

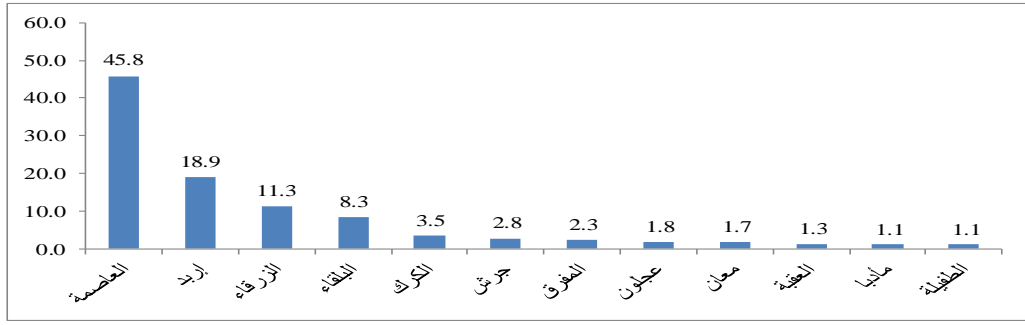
خبر صحفي

الإحصاءات العامة: 2.6 مليون م² مساحة الأبنية المرخصة في المملكة خلال الأشهر السبعة الأولى من عام 2020 بانخفاض نسبته 32% مقارنة مع نفس الفترة من عام 2019.

يشير التقرير الشهري الصادر عن دائرة الإحصاءات العامة حول تراخيص الأبنية في المملكة خلال الأشهر السبعة الأولى من عام 2020، أن إجمالي مساحة الأبنية المرخصة بلغت نحو 2625 ألف م²، مقارنة مع 3859 ألف م² خلال نفس الفترة من عام 2019، بانخفاض نسبته 32%. وبلغ إجمالي عدد رخص الأبنية الصادرة في المملكة 8583 رخصة خلال الأشهر السبعة الأولى من عام 2020، مقارنة مع 12112 رخصة خلال نفس الفترة من عام 2019، بانخفاض نسبته 29.1%. وبلغت مساحة الأبنية المرخصة للأغراض السكنية خلال الأشهر السبعة الأولى من عام 2020 نحو 2279 ألف م²، مقارنة مع نحو 2961 ألف م² خلال نفس الفترة من عام 2019، بانخفاض نسبته 23%، في حين بلغت مساحة الأبنية المرخصة للأغراض غير السكنية خلال الأشهر السبعة الأولى من عام 2020 نحو 346 ألف م²، مقارنة مع نحو 898 ألف م² خلال نفس الفترة من عام 2019، بانخفاض نسبته 61.5%. وشكلت مساحة الأبنية المرخصة للأغراض السكنية خلال الأشهر السبعة الأولى من عام 2020 ما نسبته 86.8% من إجمالي مساحة الأبنية المرخصة، في حين شكلت مساحة الأبنية المرخصة للأغراض غير السكنية ما نسبته 13.2% من إجمالي مساحة الأبنية المرخصة.

وعلى مستوى الأقاليم، بلغت حصة إقليم الوسط ما نسبته 66.6% من إجمالي مساحة الأبنية المرخصة، في حين بلغت حصة إقليم الشمال ما نسبته 25.8% وإقليم الجنوب ما نسبته 7.6%. وشكلت المساحة المرخصة للأبنية الجديدة والإضافات على الأبنية القائمة ما نسبته 57.3% من إجمالي مساحة الأبنية المرخصة خلال الأشهر السبعة الأولى من عام 2020، في حين شكلت المساحة المرخصة للأبنية القائمة ما نسبته 42.7%. وبلغ إجمالي مساحة الأبنية المرخصة للأبنية الجديدة والإضافات على الأبنية القائمة نحو 1505 ألف م² خلال الأشهر السبعة الأولى من عام 2020 مقابل نحو 1985 ألف م² خلال نفس الفترة من عام 2019، بانخفاض نسبته 24.2%.

الشكل (1): التوزيع النسبي للمساحات المرخصة حسب المحافظة خلال الأشهر السبعة الأولى لعام 2020



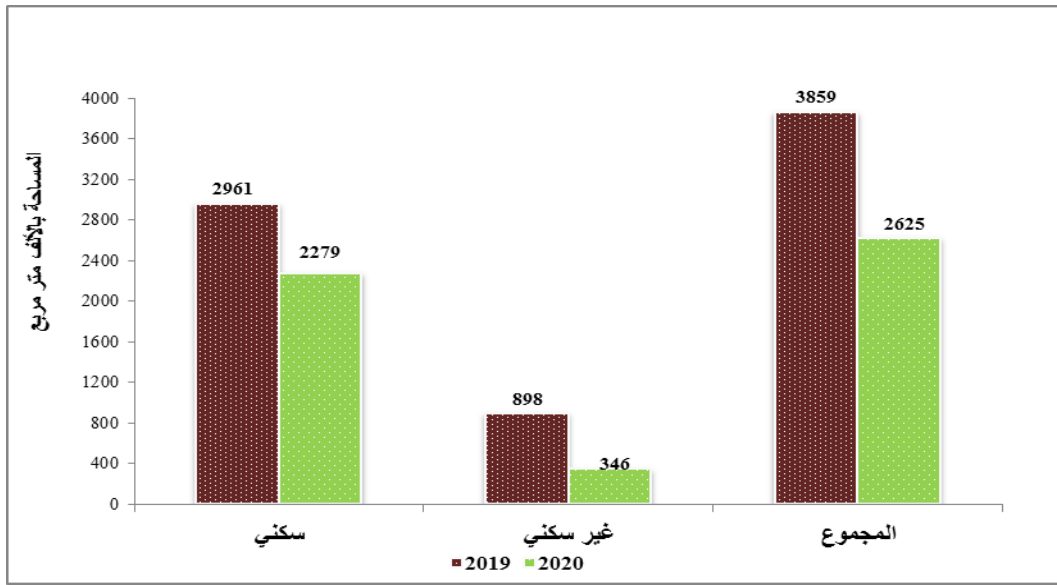
أما على مستوى شهر تموز لعام 2020، فقد أظهرت البيانات أن عدد رخص الأبنية بلغ 2126 رخصة، كما بلغت مساحة الأبنية المرخصة 609 ألف م² مقارنة مع 664 ألف م² خلال نفس الفترة من عام 2019، بانخفاض نسبته 8.3%.

جدول (1) عدد الرخص ومساحة الأبنية المرخصة خلال الأشهر السبعة الأولى من عامي 2019 و 2020 (المساحة بالألف متر مربع)*

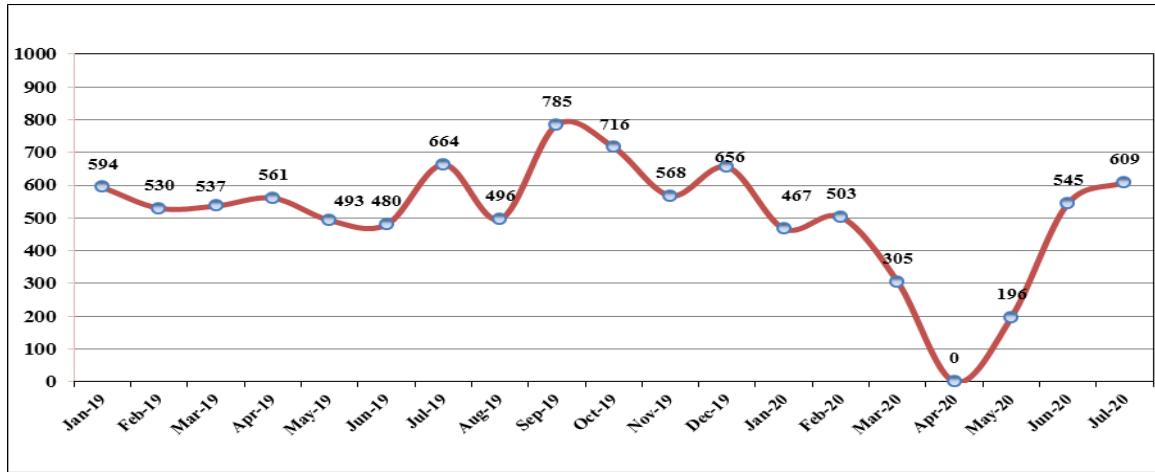
نسبة التغير في المساحات المرخصة %	2020		2019		الشهر
	المساحة	عدد الرخص	المساحة	عدد الرخص	
21.4 -	467	1605	594	1917	كانون الثاني
5.1 -	503	1571	530	1680	شباط
43.2 -	305	961	537	1785	آذار
100.0 -	0	0	561	1786	نيسان
60.2 -	196	536	493	1466	أيار
13.5 +	545	1784	480	1421	حزيران
8.3 -	609	2126	664	2057	تموز
32.0 -	2625	8583	3859	12112	المجموع

*يوجد اختلاف في المجاميع ناتج عن التقريب

الشكل (2): مساحة الأبنية المرخصة حسب نوع إشغال المبنى خلال الأشهر السبعة الأولى لعامي 2019 و 2020



الشكل (3): مساحة الأبنية المرخصة حسب الشهر خلال عامي 2019 و2020 (بالألف متر مربع)



وتوفر دائرة الإحصاءات العامة بيانات حول عدد رخص الأبنية ومساحة الأبنية المرخصة وأنواع استعمالات المباني في المملكة حسب المحافظة بهدف تزويد المخططين وراسمي السياسات ومتخذي القرار بمؤشرات حول جزء مهم من قطاع الإنشاءات وهو النشاط العمراني، بينما يمثل الإنفاق الحكومي على مشاريع الأبنية والطرق والبنية التحتية وغيرها الجزء الآخر المكمل لهذا القطاع ويتم تغطيتها من خلال مسوحات أخرى، باستثناء المشاريع الحكومية التي يتم ترخيصها لدى الجهات المانحة للترخيص حيث يتم شمولها في هذا التعداد. إن مؤشرات رخص البناء تعبر عن الواقع الفعلي للنشاط العمراني لأن الرخصة تعني على الأرجح المباشرة الفعلية في البناء، بينما عقود التصميم والمخططات الهندسية التي تعتمد عليها الجهات الأخرى تمثل الخطط المستقبلية للنشاط العمراني ومرحلة من مراحل الترخيص قد لا يتم استكمالها.

للاستفسار يرجى الاتصال بالسيد محمد ضمرة أو الأئمة آمال سماوي/قسم الإنشاءات: هاتف (5300700 -1327)