

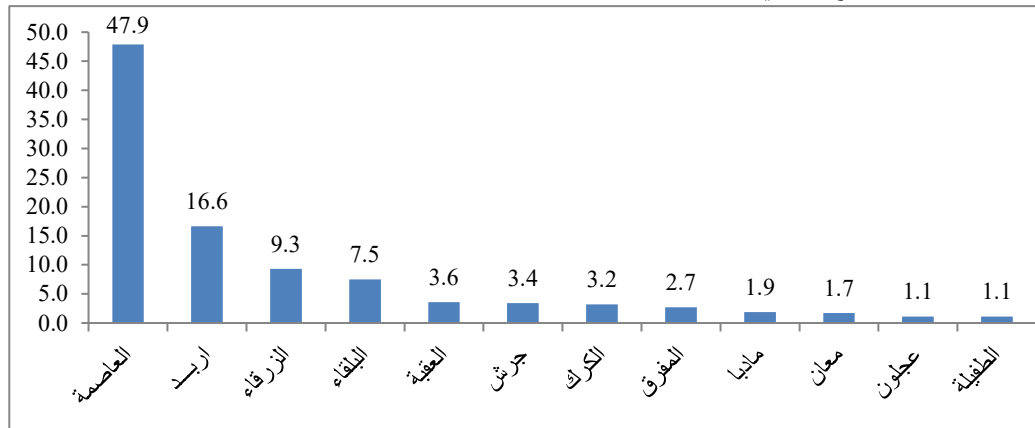
خبر صحفي

الإحصاءات العامة: 7 مليون م² مساحة الأبنية المرخصة في المملكة خلال الأشهر العشرة الأولى من عام 2021

يشير التقرير الشهري الصادر عن دائرة الإحصاءات العامة حول تراخيص الأبنية في المملكة خلال الأشهر العشرة الأولى من عام 2021، أن إجمالي مساحة الأبنية المرخصة بلغت نحو 7011 ألف م²، مقارنة مع 4475 ألف م² خلال نفس الفترة من عام 2020، بارتفاع نسبته 56.7%. وبلغ إجمالي عدد رخص الأبنية الصادرة في المملكة 21,916 رخصة خلال الأشهر العشرة الأولى من عام 2021، مقارنة مع 14,983 رخصة خلال نفس الفترة من عام 2020 بارتفاع نسبته 46.3%. وبلغت مساحة الأبنية المرخصة للأغراض السكنية خلال الأشهر العشرة الأولى من عام 2021 نحو 6153 ألف م²، مقارنة مع نحو 3855 ألف م² خلال نفس الفترة من عام 2020، بارتفاع نسبته 59.6%، في حين بلغت مساحة الأبنية المرخصة للأغراض غير السكنية خلال الأشهر العشرة الأولى من عام 2021 نحو 858 ألف م²، مقارنة مع نحو 620 ألف م² خلال نفس الفترة من عام 2020، بارتفاع نسبته 38.4%. وشكلت مساحة الأبنية المرخصة للأغراض السكنية خلال الأشهر العشرة الأولى من عام 2021 ما نسبته 87.8% من إجمالي مساحة الأبنية المرخصة، في حين شكلت مساحة الأبنية المرخصة للأغراض غير السكنية ما نسبته 12.2% من إجمالي مساحة الأبنية المرخصة.

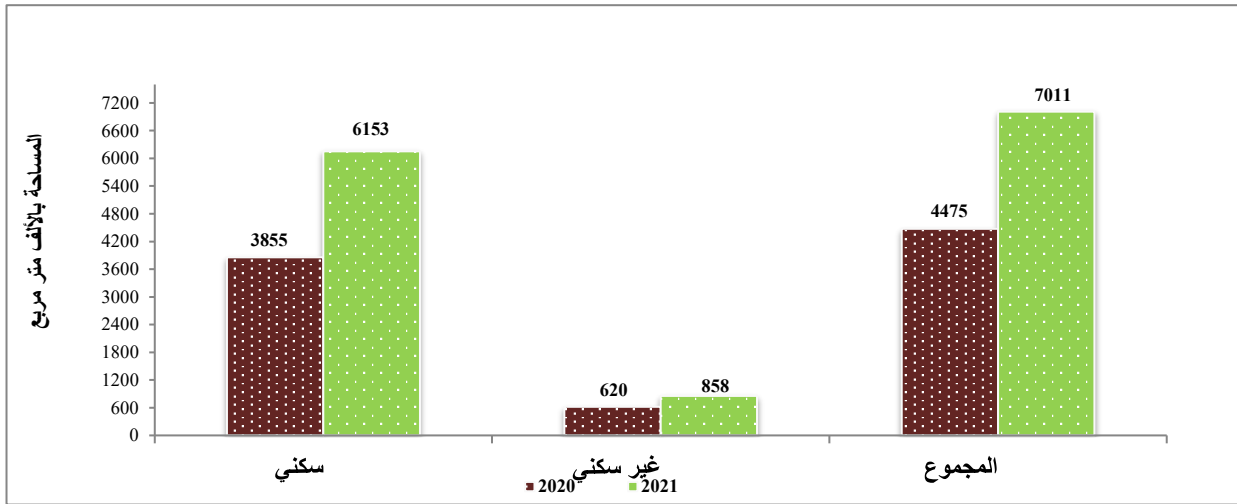
وعلى مستوى الأقاليم، بلغت حصة إقليم الوسط ما نسبته 66.6% من إجمالي مساحة الأبنية المرخصة، في حين بلغت حصة إقليم الشمال ما نسبته 23.8% وإقليم الجنوب ما نسبته 9.6%. وشكلت المساحة المرخصة للأبنية الجديدة والإضافات على الأبنية القائمة ما نسبته 63.1% من إجمالي مساحة الأبنية المرخصة خلال الأشهر العشرة الأولى من عام 2021، في حين شكلت المساحة المرخصة للأبنية القائمة ما نسبته 36.9%. وبلغ إجمالي مساحة الأبنية المرخصة للأبنية الجديدة والإضافات على الأبنية القائمة نحو 4426 ألف م² خلال الأشهر العشرة الأولى من عام 2021 مقابل نحو 2577 ألف م² خلال نفس الفترة من عام 2020، بارتفاع نسبته 71.8%.

الشكل (1): التوزيع النسبي للمساحات المرخصة حسب المحافظة خلال الأشهر العشرة الأولى من عام 2021

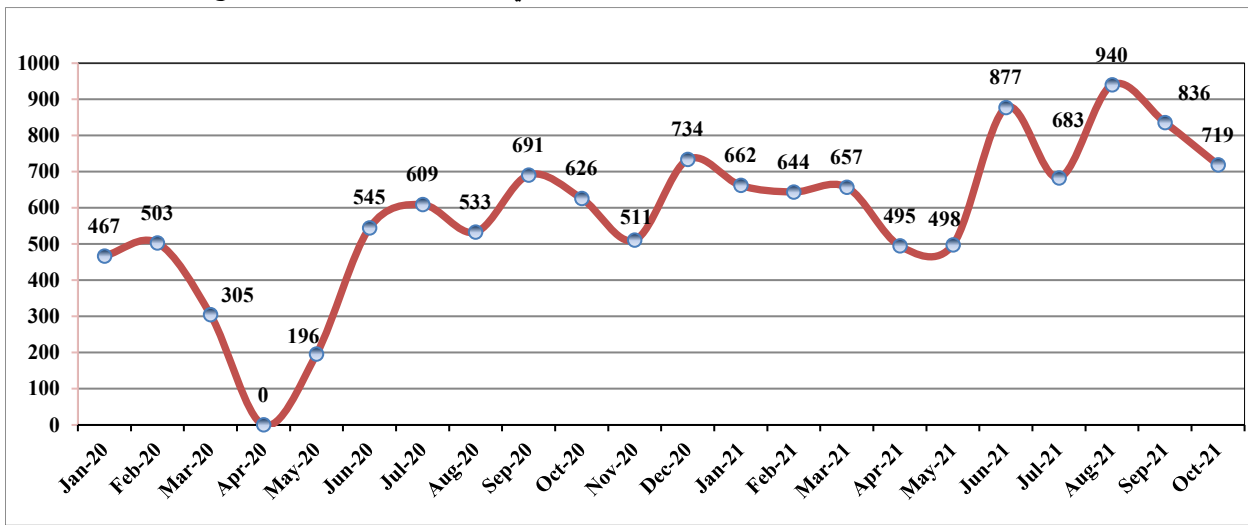


أما على مستوى شهر تشرين الأول لعام 2021، فقد أظهرت البيانات أن عدد رخص الأبنية بلغ 2174 رخصة، كما بلغت مساحة الأبنية المرخصة 719 ألف م² مقارنة مع 626 ألف م² خلال نفس الشهر عام 2020، بارتفاع نسبته 14.9%.

الشكل (2): مساحة الأبنية المرخصة حسب نوع إشغال المبني خلال الأشهر العشرة الأولى لعامي 2020 و 2021



الشكل (3): مساحة الأبنية المرخصة حسب الشهر خلال عامي 2020 و 2021 (بالألف متر مربع)



توفر دائرة الإحصاءات العامة بيانات حول عدد رخص الأبنية ومساحة الأبنية المرخصة وأنواع استعمالات المباني في المملكة حسب المحافظة بهدف تزويد المخططين ورسمي السياسات ومتخذي القرار بمؤشرات حول جزء مهم من قطاع الإنشاءات وهو النشاط العمراني، بينما يمثل الإنفاق الحكومي على مشاريع الأبنية والطرق والبنية التحتية وغيرها الجزء الآخر المكمل لهذا القطاع ويتم تغطيتها من خلال مسوحات أخرى، باستثناء المشاريع الحكومية التي يتم ترخيصها لدى الجهات المانحة للترخيص حيث يتم شمولها في هذا التعداد. إن مؤشرات رخص البناء تعبر عن الواقع الفعلي للنشاط العمراني لأن الرخصة تعني على الأرجح المباشرة الفعلية في البناء، بينما عقود التصميم والمخططات الهندسية التي تعتمد عليه الجهات الأخرى تمثل الخطط المستقبلية للنشاط العمراني ومرحلة من مراحل الترخيص قد لا يتم استكمالها.

للاستفسار يرجى الاتصال بالآنسة آمال سماوي/ قسم الإنشاءات: هاتف (5300700-1327)