

**الإحصاءات العامة: 7% الارتفاع في سعر باب المزرعة للدجاج اللحم خلال الربع الثاني من عام 2017 مقارنة مع نفس الفترة من عام 2016**

اصدرت دائرة الإحصاءات العامة تقريرها الربعي حول إنتاج مزارع الدجاج (لاحم، بياض، وأمهات) والفقاسات وكذلك إنتاج مزارع الإبقار خلال الربع الثاني من عام 2017. حيث أشار التقرير الى إنخفاض إنتاج لحوم الدجاج من 76.3 ألف طن خلال الربع الثاني من عام 2016 الى 69.4 ألف طن خلال نفس الفترة من عام 2017 بإنخفاض نسبته 9% (جدول 1، والشكل 1). وبينت النتائج أن كمية بيض المائدة المنتج إنخفضت من 223.4 مليون بيضة خلال الربع الثاني من عام 2016 الى 203.9 مليون بيضة خلال الربع الثاني من عام 2017 بإنخفاض نسبته 8.7% (جدول 1، والشكل 3).

كما اظهرت النتائج إنخفاض كمية إنتاج بيض التفقيس المنتج من مزارع دجاج الامهات خلال الربع الثاني من عام 2017 بنسبة 13.2% حيث بلغت كمية الانتاج 64 مليون بيضة مقارنة مع نفس الفترة من عام 2016 والبالغة 73.7 مليون بيضة وبالتالي إنخفضت اعداد الصيصان المنتجة من الفقاسات بنسبة 5.8% خلال الربع الثاني من عام 2017، حيث بلغت 45.2 مليون صوص خلال الربع الثاني من عام 2016 مقابل 48 مليون صوص خلال الربع الثاني من عام 2016 (جدول 1، والشكل 3).

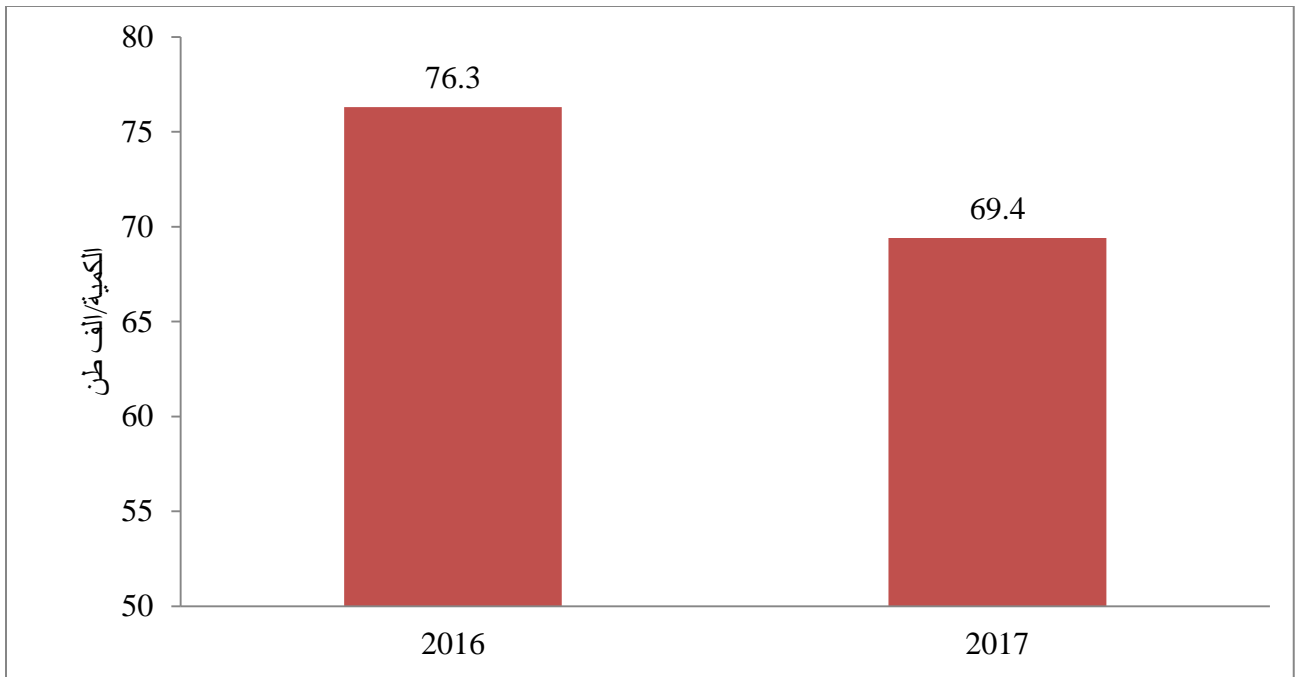
وفيما يتعلق بإنتاج حليب الإبقار المنتج في مزارع الإبقار المنظمة فقد أظهرت النتائج إرتفاعاً بنسبة 3.6% خلال الربع الثاني من عام 2017 مقارنة مع نفس الفترة من عام 2016 حيث بلغ الانتاج 66.6 ألف طن خلال الربع الثاني من عام 2017 مقارنة مع 64.3 ألف طن خلال الربع الثاني من عام 2016 (جدول 1، والشكل 2).

**جدول 1: إنتاج مزارع الدجاج ومزارع الإبقار المنظمة والفقاسات حسب النوع خلال الربع الثاني لعامي 2016 و2017**

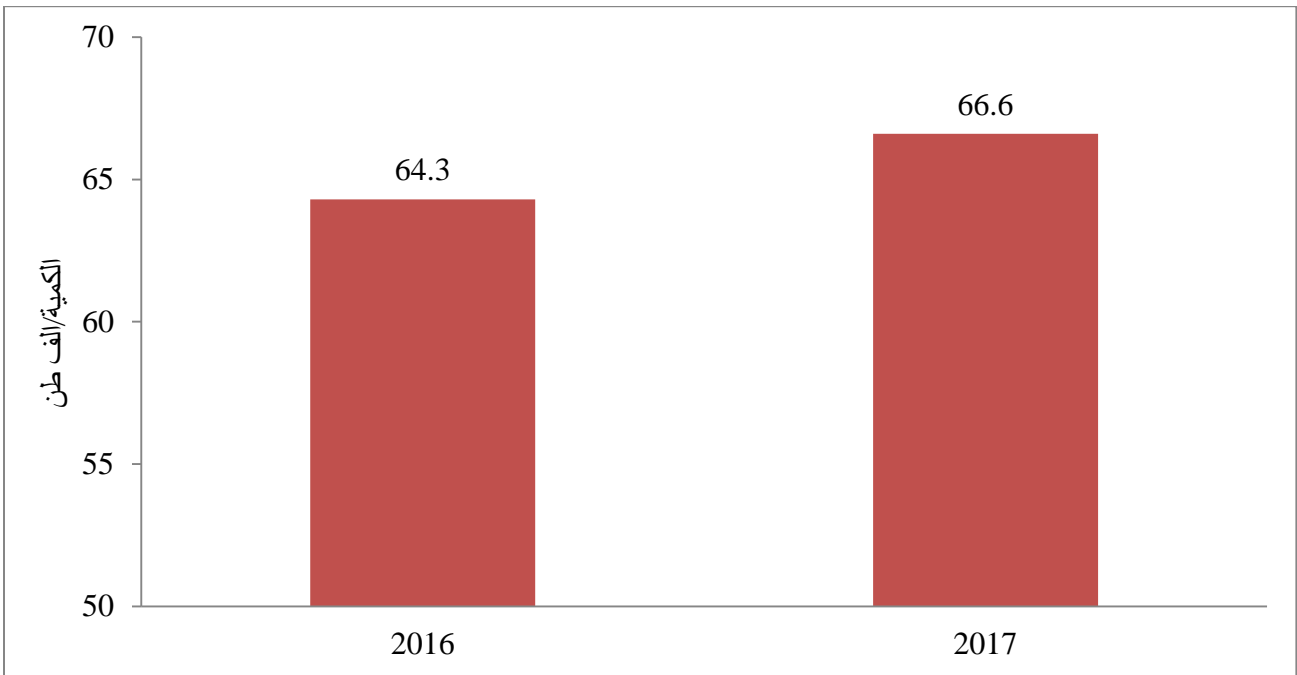
النوع	2016	2017	نسبة التغير %
دجاج لاحم (ألف طن)	76.30	69.40	(9.00)
بيض مائدة (مليون بيضة)	223.4	203.9	(8.70)
بيض تفقيس (مليون بيضة)	73.70	64.00	(13.2)
فقاسات (مليون صوص)	48.00	45.20	(5.80)
حليب أبقار (الف طن)	64.30	66.60	3.60

المصدر: دائرة الإحصاءات العامة، مسح المؤشرات الاقتصادية الربعية للمزارع المنظمة لعامي 2016 و2017

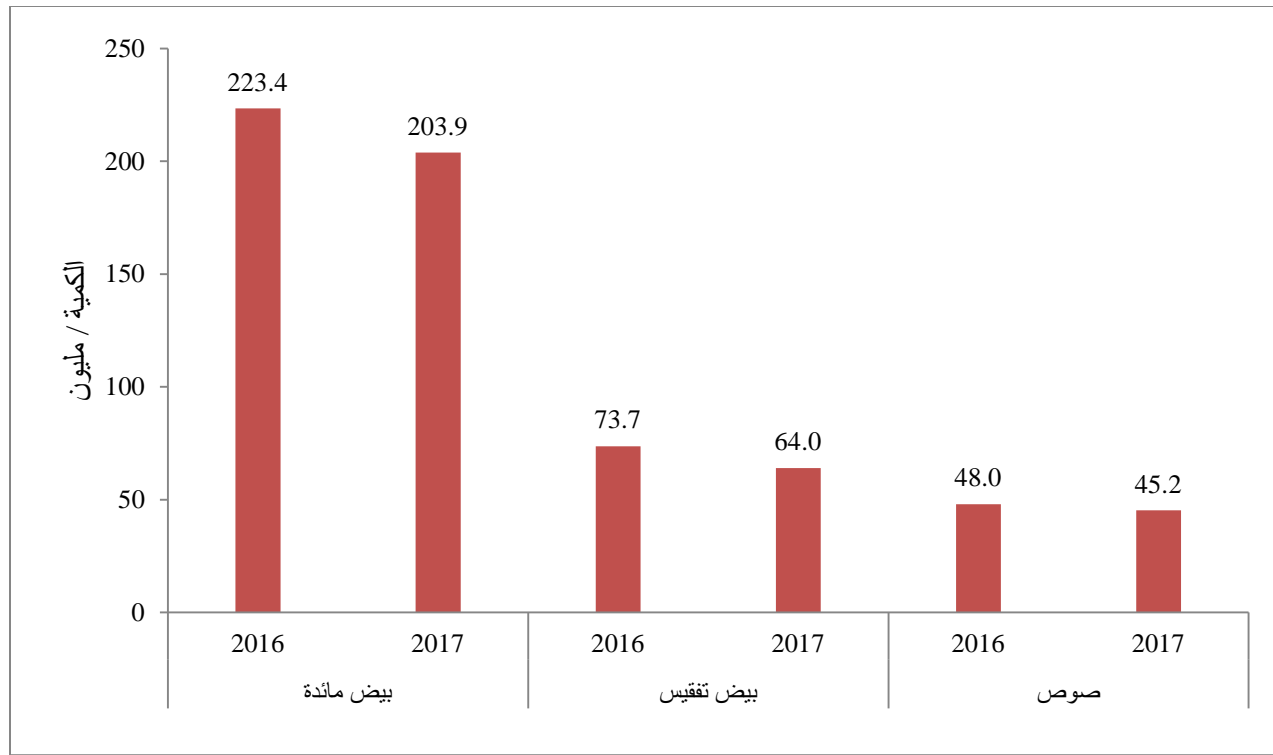
شكل 1: إنتاج لحوم الدجاج خلال الربع الثاني لعامي 2016 و2017 (الف طن)



شكل 2: إنتاج حليب الابقار للمزارع المنظمة خلال الربع الثاني لعامي 2016 و2017 (الف طن)



شكل 3: إنتاج بيض المائدة وبيض التفقيس والصوص خلال الربع الثاني لعامي 2016 و2017 (مليون)



واظهرت النتائج إرتفاع أسعار باب المزرعة للدجاج اللحم خلال الربع الثاني من عام 2017 بنسبة 7% مقارنة مع نفس الفترة من عام 2016، حيث بلغ السعر 1.22 دينار/كغم خلال الربع الثاني من عام 2017 مقابل 1.14 دينار/كغم خلال الربع الثاني من عام 2016. كما اشارت النتائج إلى إنخفاض اسعار بيض المائدة المنتج من مزارع الدجاج البياض ، حيث إنخفضت أسعار باب المزرعة خلال الربع الثاني من عام 2017 بنسبة 6.1% مقارنة مع نفس الفترة من عام 2016، حيث بلغ سعر بيض المائدة 46 فلساً للبيضة خلال الربع الثاني من عام 2017 مقابل 49 فلساً للبيضة خلال الربع الثاني من عام 2016. و اشارت النتائج الى إنخفاض سعر بيض التفقيس البالغ 202 فلساً للبيضة خلال الربع الثاني من عام 2017 بنسبة 1% مقارنة مع نفس الفترة من عام 2016 حيث بلغ سعر بيض التفقيس 204 فلساً للبيضة (جدول 2، والشكل 4).

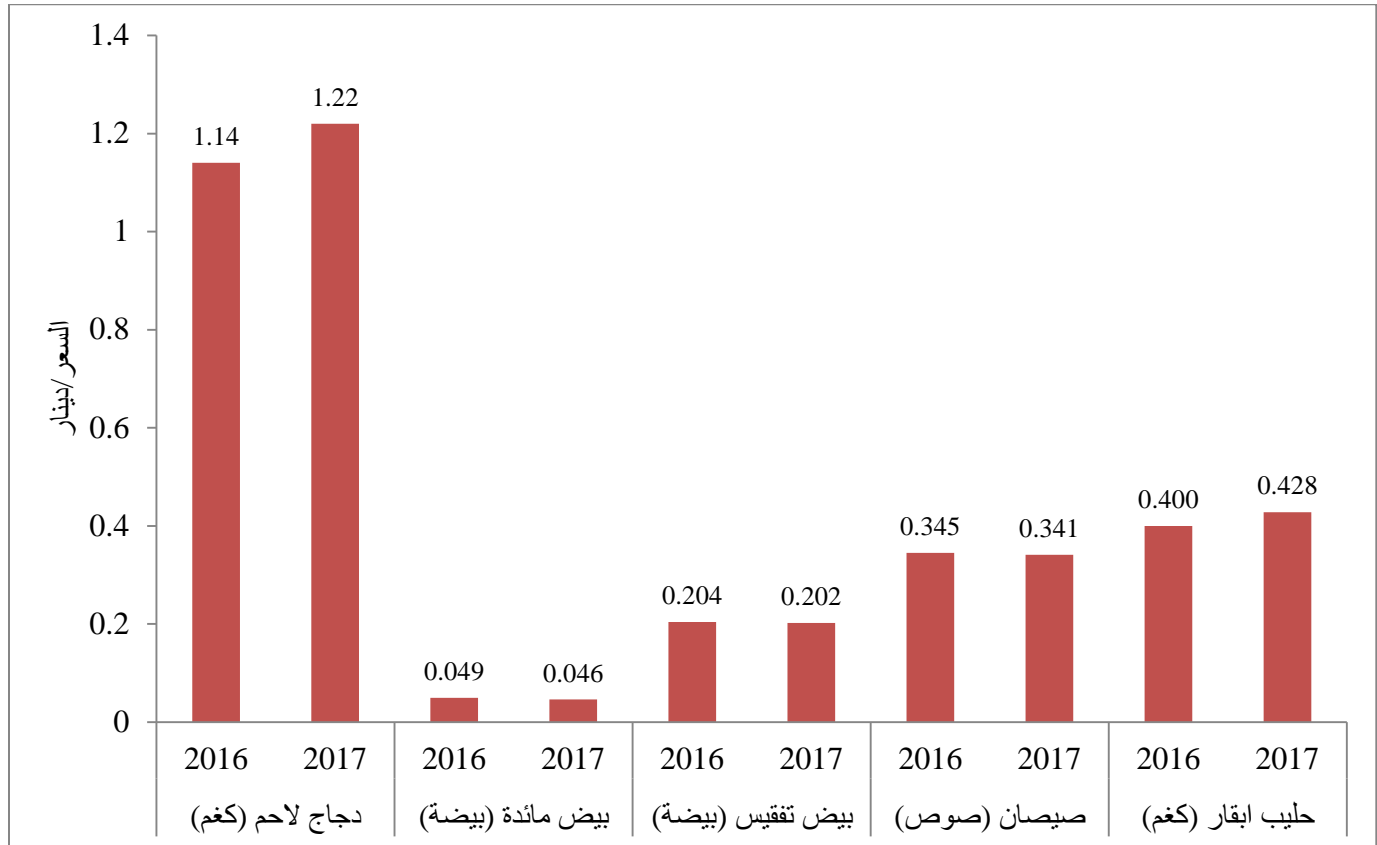
وأشارت النتائج إلى إنخفاض سعر الصوص خلال الربع الثاني من عام 2017 بنسبة 1.2% مقارنة مع نفس الفترة من عام 2016، حيث بلغ سعر الصوص 341 فلساً خلال الربع الثاني من عام 2017 مقابل 345 فلساً خلال الربع الثاني من عام 2016. كما اظهرت النتائج ارتفاع اسعار حليب الابقار المنتج في مزارع الابقار المنظمة بنسبة 7% خلال الربع الثاني من عام 2017 مقارنة مع نفس الفترة من عام 2016، حيث بلغ سعر الحليب 428 فلس/كغم خلال الربع الثاني من عام 2017 مقابل 400 فلس/كغم خلال نفس الفترة من عام 2016 (جدول 2، والشكل 4).

جدول 2: أسعار باب المزرعة لمنتجات مزارع الدجاج والفقاسات ومزارع الابقار حسب النوع خلال الربع الثاني لعامي 2016 و 2017

النوع	2016	2017	نسبة التغير %
دجاج لاحم (دينار/كغم)	1.140	1.220	7.0
بيض مائدة (دينار/بيضة)	0.049	0.046	(6.1)
بيض تفقيس (دينار/بيضة)	0.204	0.202	(1.0)
صيضان (دينار/صوص)	0.345	0.341	(1.2)
حليب ابقار (دينار/كغم)	0.400	0.428	7.0

المصدر: دائرة الاحصاءات العامة، مسح المؤشرات الاقتصادية الربعية للمزارع المنظمة لعامي 2016 و2017

شكل 4: أسعار منتجات مزارع الدجاج والفقاسات ومزارع الابقار خلال الربع الثاني لعامي 2016 و2017 (السعر بالدينار)



ومن الجدير بالذكر أن دائرة الإحصاءات العامة تنفذ مسح المؤشرات الاقتصادية الربعية مرة كل ثلاثة أشهر من خلال زيارة جميع مزارع الدجاج البياض والأمهات والفقاسات والبالغ عددها 480 مزرعة في عام 2017، في حين تم سحب عينة حجمها 315 مزرعة دجاج لاحم من العدد الكلي البالغ 2452 مزرعة خلال عام 2017، وتم سحب عينة حجمها 212 مزرعة ابقار من العدد الكلي لمزارع الابقار والبالغ 994 مزرعة خلال عام 2017.

للمزيد من المعلومات يرجى الاتصال بالمهندس احمد شبانه على هاتف 5300700-1357 Ext