

10.2% الارتفاع في إنتاج الدجاج اللحم خلال الربع الثاني من عام 2018 مقارنة مع نفس الفترة من عام 2017

اصدرت دائرة الاحصاءات العامة تقريرها الربعي حول انتاج مزارع الدجاج (لاحم، بياض، وأمهات) والفقاسات وكذلك إنتاج مزارع الابقار خلال الربع الثاني من عام 2018. حيث اشار التقرير الى ارتفاع إنتاج لحوم الدجاج من 69.4 ألف طن خلال الربع الثاني من عام 2017 الى 76.5 ألف طن خلال نفس الفترة من عام 2018 بإرتفاع نسبته 10.2% (جدول 1، والشكل 1). وبينت النتائج أن كمية بيض المائدة المنتج إرتفعت من 203.9 مليون بيضة خلال الربع الثاني من عام 2017 الى 259.3 مليون بيضة خلال الربع الثاني من عام 2018 بإرتفاع نسبته 27.2% (جدول 1، والشكل 3).

كما اظهرت النتائج إرتفاع كمية إنتاج بيض التفقيس المنتج من مزارع دجاج الامهات خلال الربع الثاني من عام 2018 بنسبة 9.7% حيث بلغت كمية الانتاج 70.2 مليون بيضة مقارنة مع نفس الفترة من عام 2017 والبالغة 64 مليون بيضة وبالتالي ارتفعت اعداد الصيصان المنتجة من الفقاسات بنسبة 11.7% خلال الربع الثاني من عام 2018، حيث بلغت 50.5 مليون صوص خلال الربع الثاني من عام 2018 مقابل 45.2 مليون صوص خلال الربع الثاني من عام 2017 (جدول 1، والشكل 3).

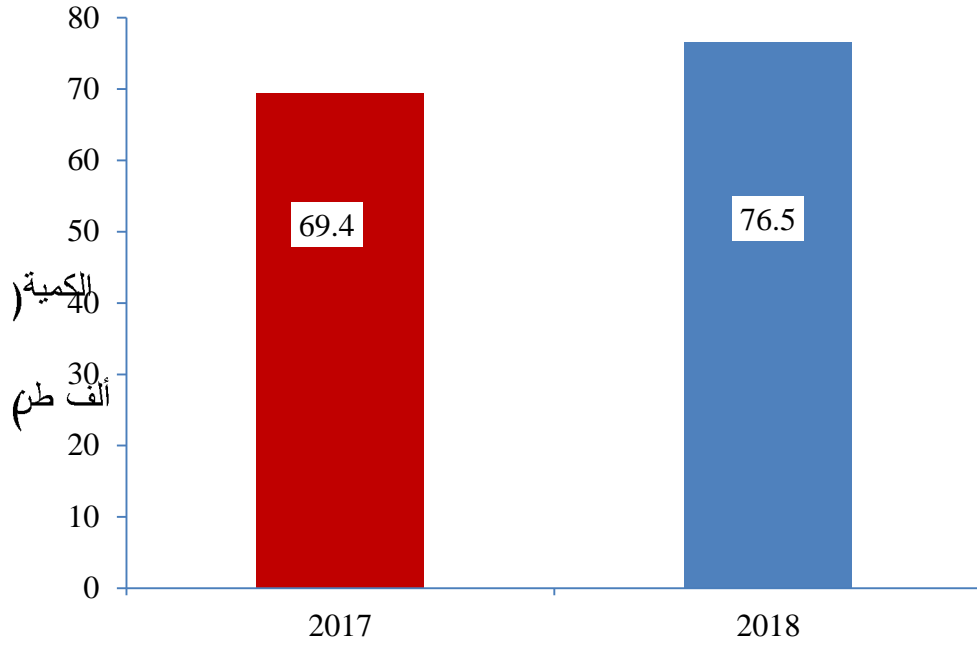
وفيما يتعلق بإنتاج حليب الابقار المنتج في مزارع الابقار المنظمة فقد أظهرت النتائج إنخفاضاً بنسبة 6.9% خلال الربع الثاني من عام 2018 مقارنة مع نفس الفترة من عام 2017 حيث بلغ الانتاج 62.0 ألف طن خلال الربع الثاني من عام 2018 مقارنة مع 66.6 ألف طن خلال الربع الثاني من عام 2017 (جدول 1، والشكل 2).

جدول 1: إنتاج مزارع الدجاج ومزارع الابقار المنظمة والفقاسات حسب النوع خلال الربع الثاني لعامي 2017 و2018

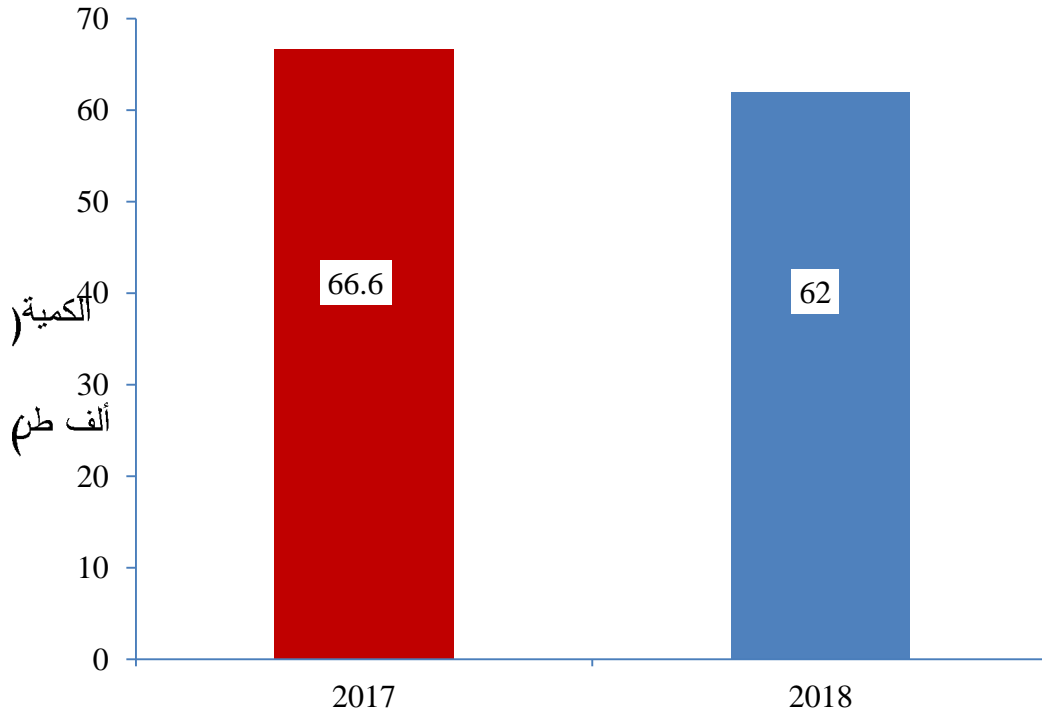
النوع	2017	2018	نسبة التغير %
دجاج لاحم (ألف طن)	69.4	76.5	10.2
بيض مائدة (مليون بيضة)	203.9	259.3	27.2
بيض تفقيس (مليون بيضة)	64.0	70.2	9.7
فقاسات (مليون صوص)	45.2	50.5	11.7
حليب أبقار (الف طن)	66.6	62.0	(6.9)

المصدر: دائرة الاحصاءات العامة، مسح المؤشرات الاقتصادية الربعية للمزارع المنظمة لعامي 2017 و2018

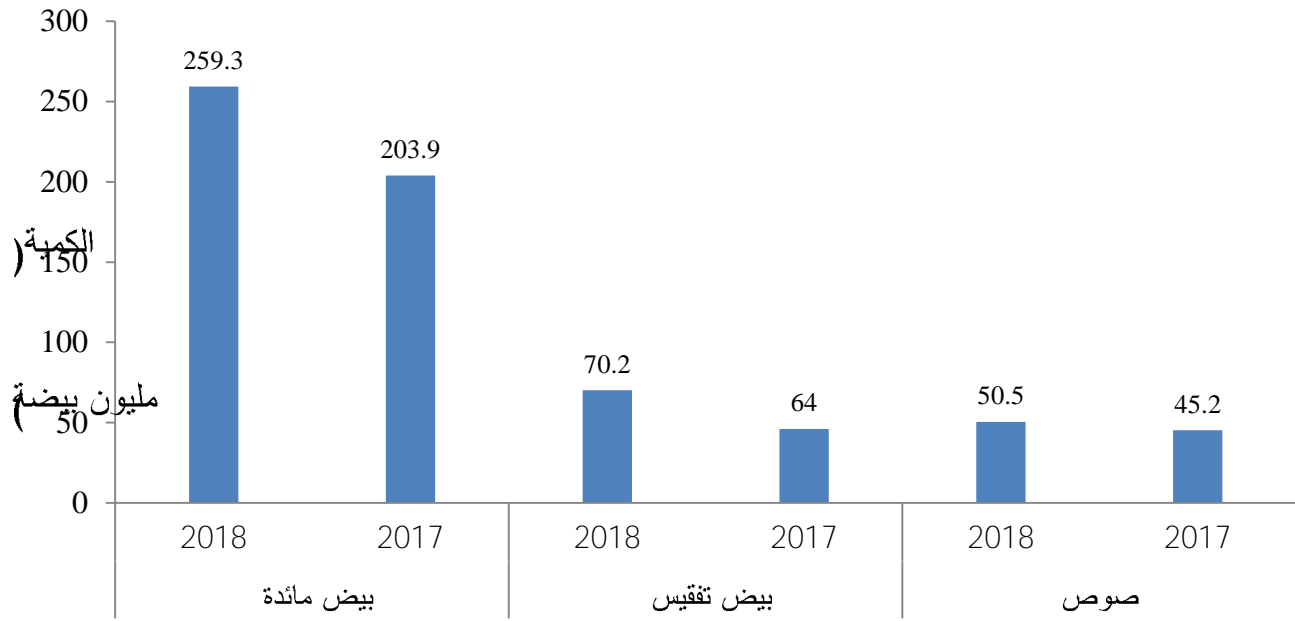
شكل 1: إنتاج لحوم الدجاج خلال الربع الثاني لعامي 2017 و2018 (الف طن)



شكل 2: إنتاج حليب الابقار للمزارع المنظمة خلال الربع الثاني لعامي 2017 و2018 (الف طن)



شكل 3: إنتاج بيض المائدة وبيض التفقيس والصوص خلال الربع الثاني لعامي 2017 و2018 (مليون)



واظهرت النتائج إرتفاع أسعار باب المزرعة للدجاج اللاحم خلال الربع الثاني من عام 2018 بنسبة 1.6% مقارنة مع نفس الفترة من عام 2017، حيث بلغ السعر 1.24 دينار/كغم خلال الربع الثاني من عام 2018 مقابل 1.22 دينار/كغم خلال الربع الثاني من عام 2017. كما اشارت النتائج إلى إرتفاع اسعار بيض المائدة المنتج من مزارع الدجاج البياض ، حيث إرتفعت أسعار باب المزرعة خلال الربع الثاني من عام 2018 بنسبة 10.9% مقارنة مع نفس الفترة من عام 2017، حيث بلغ سعر بيض المائدة 51 فلساً للبيضة خلال الربع الثاني من عام 2018 مقابل 46 فلساً للبيضة خلال الربع الثاني من عام 2017. و اشارت النتائج الى إرتفاع سعر بيض التفقيس البالغ 217 فلساً للبيضة خلال الربع الثاني من عام 2018 بنسبة 7.4% مقارنة مع نفس الفترة من عام 2017 حيث بلغ سعر بيض التفقيس 202 فلساً للبيضة (جدول 2، والشكل 4).

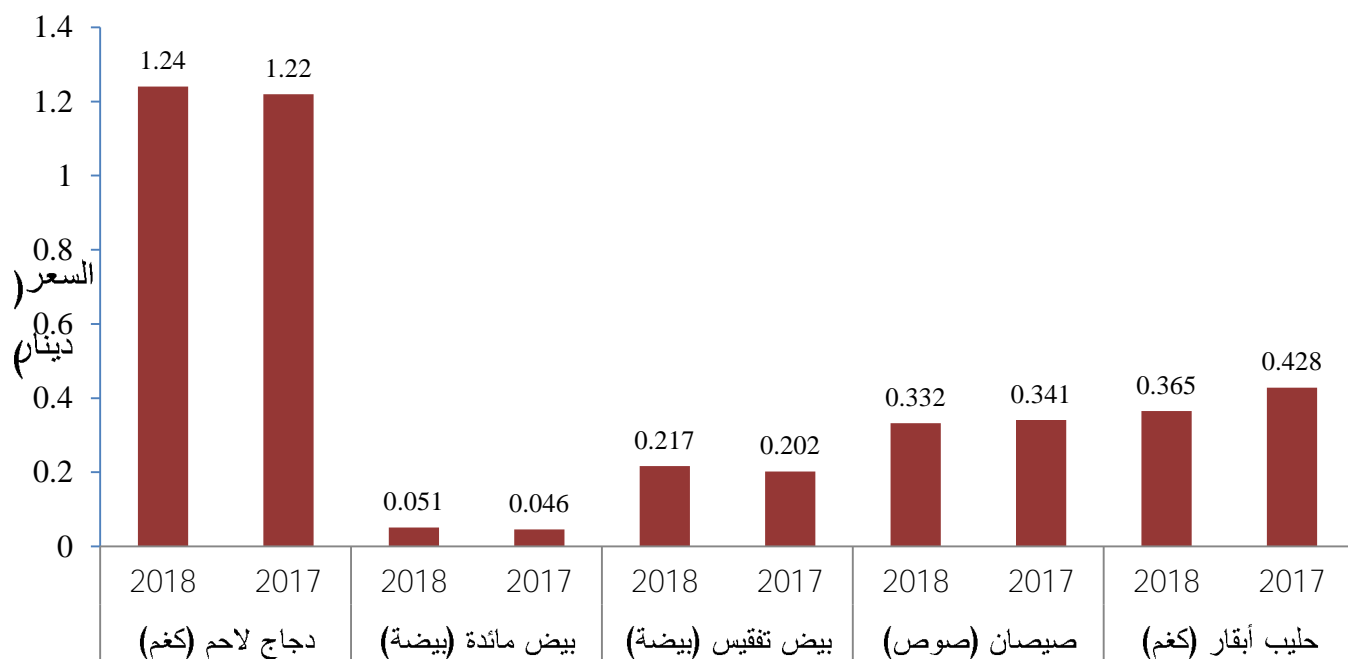
وأشارت النتائج إلى إنخفاض سعر الصوص خلال الربع الثاني من عام 2018 بنسبة 2.6% مقارنة مع نفس الفترة من عام 2017، حيث بلغ سعر الصوص 332 فلساً خلال الربع الثاني من عام 2018 مقابل 341 فلساً خلال الربع الثاني من عام 2017. كما اظهرت النتائج ارتفاع اسعار حليب الابقار المنتج في مزارع الابقار المنظمة بنسبة 15% خلال الربع الثاني من عام 2018 مقارنة مع نفس الفترة من عام 2017، حيث بلغ سعر الحليب 365 فلس/كغم خلال الربع الثاني من عام 2018 مقابل 428 فلس/كغم خلال نفس الفترة من عام 2017 (جدول 2، والشكل 4).

جدول 2: أسعار باب المزرعة لمنتجات مزارع الدجاج والفقاسات ومزارع الابقار حسب النوع خلال الربع الثاني لعامي 2017 و2018

النوع	2017	2018	نسبة التغير %
دجاج لاحم (دينار/كغم)	1.22	1.24	1.6
بيض مائدة (دينار/بيضة)	0.046	0.051	10.9
بيض تفقيس (دينار/بيضة)	0.202	0.217	7.4
صيضان (دينار/صوص)	0.341	0.332	(2.6)
حليب ابقار (دينار/كغم)	0.428	0.365	(14.7)

المصدر: دائرة الاحصاءات العامة، مسح المؤشرات الاقتصادية الربعية للمزارع المنظمة لعامي 2017 و2018

شكل 4: أسعار منتجات مزارع الدجاج والفقاسات ومزارع الابقار خلال الربع الثاني لعامي 2017 و2018 (السعر بالدينار)



ومن الجدير بالذكر أن دائرة الإحصاءات العامة تنفذ مسح المؤشرات الاقتصادية الربعية مرة كل ثلاثة أشهر من خلال زيارة جميع مزارع الدجاج البياض والأمهات والفقاسات والبالغ عددها 480 مزرعة في عام 2017، في حين تم سحب عينة حجمها 315 مزرعة دجاج لاحم من العدد الكلي البالغ 2452 مزرعة خلال عام 2017، وتم سحب عينة حجمها 212 مزرعة ابقار من العدد الكلي لمزارع الابقار والبالغ 994 مزرعة خلال عام 2017.

للمزيد من المعلومات يرجى الاتصال بالمهندسة حنان الشوابكة والمهندسة كوثر العبادي على هاتف 5300700 - 1355 Ext