

ارتفاع كمية إنتاج مزارع تربية الأسماك بنسبة 9.5% خلال عام 2017 مقارنة مع عام 2016

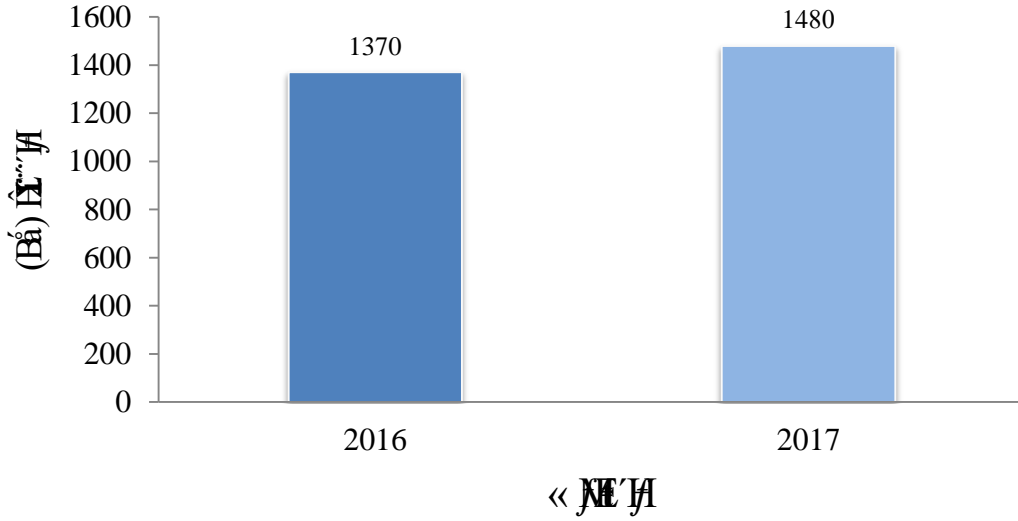
أصدرت دائرة الإحصاءات العامة تقريراً حول النتائج الأولية لمسح الأسماك (مزارع تربية الأسماك، والصيد البحري) لعام 2017. وأشار التقرير إلى أن كمية الأسماك المنتجة قد بلغت 1,480 طناً خلال عام 2017 بزيادة نسبتها 8% مقارنة مع عام 2016. وبينت النتائج أن كمية الأسماك المنتجة من مزارع تربية الأسماك قد ارتفعت بما نسبته 9.5% خلال عام 2017 مقارنة مع عام 2016، حيث بلغت الكمية 1225.4 طناً خلال عام 2017 مقابل 1118.9 طناً خلال عام 2016. كما أظهرت النتائج ارتفاع كمية الأسماك المنتجة من الصيد البحري بما نسبته 1.3% خلال عام 2017 مقارنة مع عام 2016، حيث ارتفعت الكمية من 251.1 طناً خلال عام 2016 لتصل إلى 254.4 طناً خلال عام 2017.

جدول 1: كميات إنتاج الأسماك من مزارع التربية والصيد البحري لعامي 2016 و2017

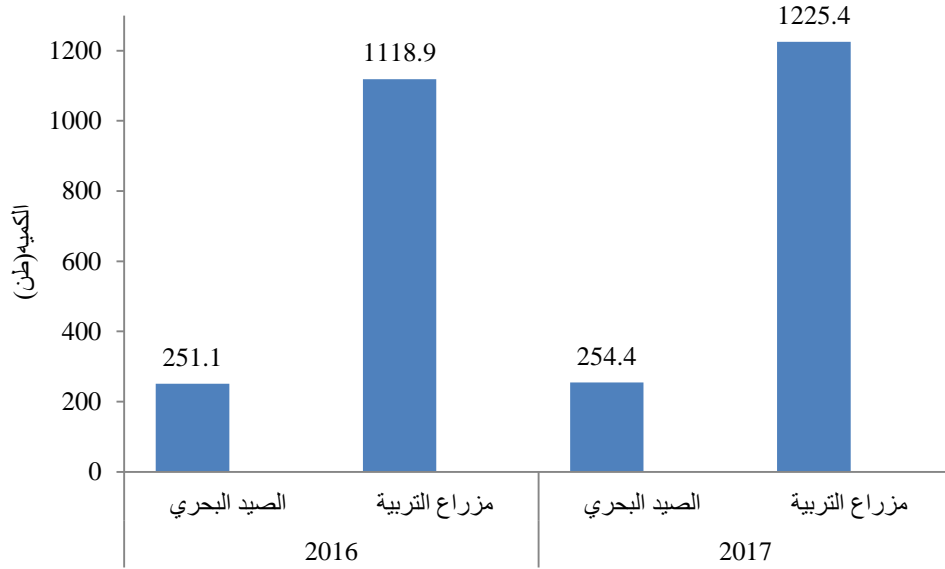
التغير %	الكمية (طن)		النوع
	2017	2016	
9.5	1225.4	1118.9	مزارع التربية
1.3	254.4	251.1	الصيد البحري
8	1,480	1,370	المجموع

المصدر: دائرة الإحصاءات العامة، مسح الأسماك لعامي 2016 و2017.

شكل 1: كمية إنتاج الأسماك خلال عامي 2016 و2017



شكل 2: كمية إنتاج الأسماك من مزارع التربية والصيد البحري خلال عامي 2016 و 2017



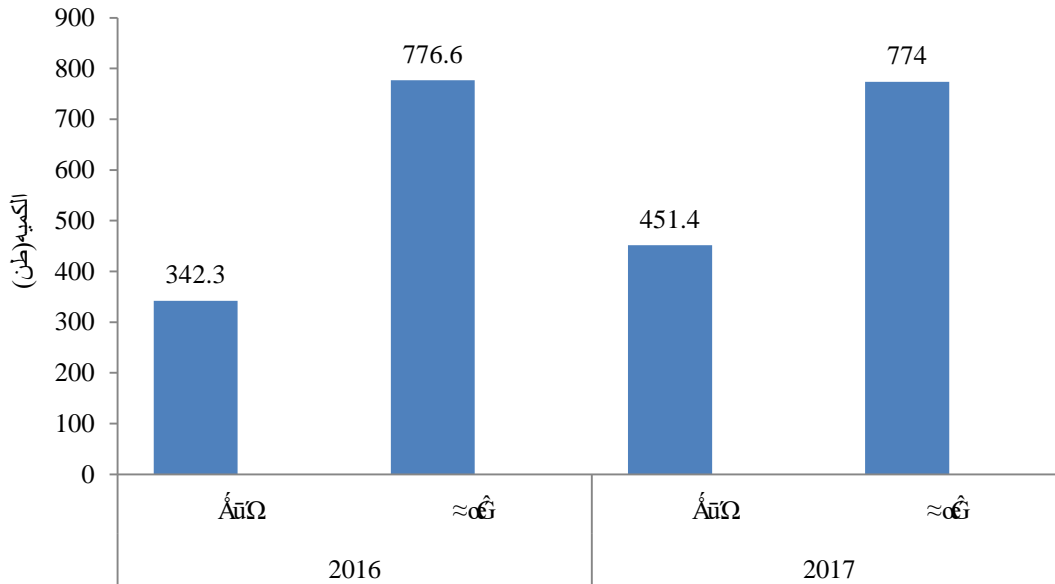
وأشار التقرير إلى أن الأسماك التي تم تربيتها في مزارع تربية الأسماك قد انحصرت في نوعين من الاسماك فقط هما الكارب والمشط، حيث شكلا ما نسبته 63% و 37% على التوالي من المجموع الكلي خلال عام 2017. وأظهرت نتائج المسح انخفاض كميات إنتاج سمك الكارب خلال عام 2017 بنسبة ضئيلة مقارنة مع عام 2016، حيث بلغت كمية سمك الكارب 774 طناً خلال عام 2017 مقابل 776.6 طناً خلال عام 2016 كما ارتفعت كمية الإنتاج من سمك المشط من 342.3 طناً خلال عام 2016 لتصل إلى 451.4 طناً خلال عام 2017 بما نسبته 31.9%.

جدول 2: كميات الأسماك المنتجة من مزارع التربية حسب النوع خلال عامي 2016 و2017

التغير %	الكمية (طن)		النوع
	2017	2016	
(0.3)	774.0	776.6	كارب
31.9	451.4	342.3	مشط
9.5	1225.4	1118.9	المجموع

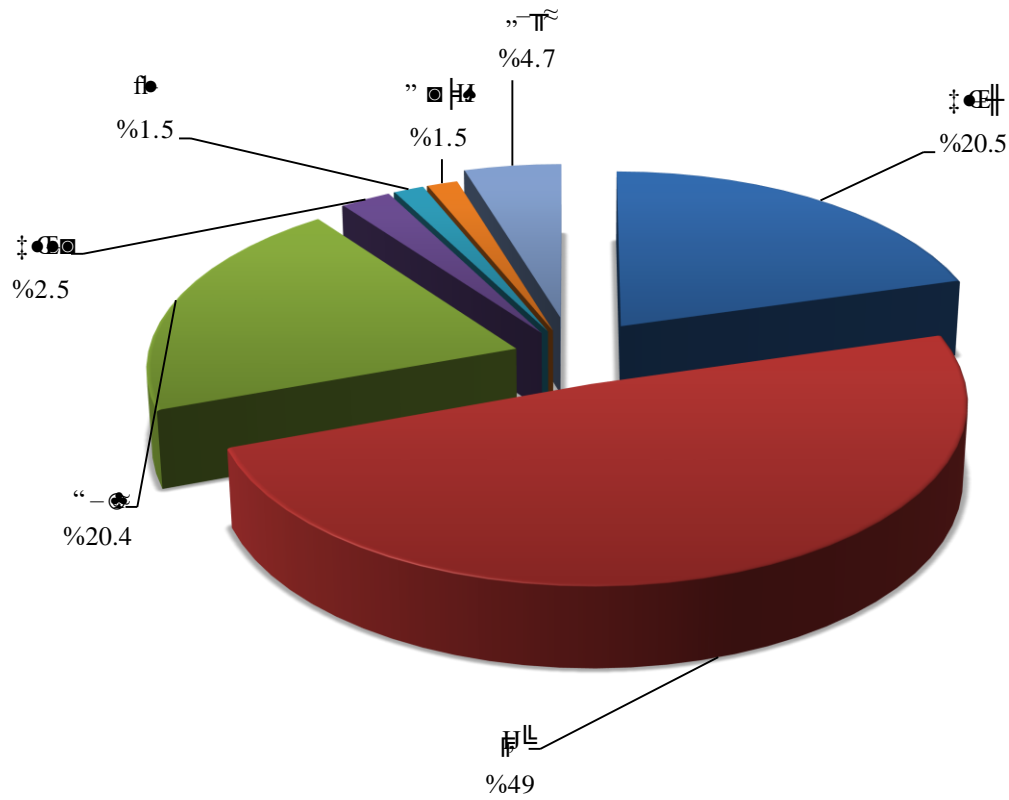
المصدر: دائرة الإحصاءات العامة، مسح الأسماك لعامي 2016 و2017.

شكل 3: كمية إنتاج مزارع تربية الأسماك حسب النوع خلال عامي 2016 و2017



وأشار التقرير إلى أن أنواع أسماك الصيد البحري المنتجة قد بلغت 16 نوعاً، حيث شكل إنتاج سمك التونا وسمك السردين أعلى إنتاج بما نسبته 49% و20.5% على التوالي من الإنتاج الكلي، فيما شكل إنتاج سمك الفرس ما نسبته 20.4%، وشكل إنتاج سمك الفريدين 2.5%، وشكل إنتاج سمك كنج وسمك الريم ما نسبته 1.5% لكل منهما، وشكلت باقي الأنواع 4.7% خلال عام 2017.

شكل 4: التوزيع النسبي لإنتاج الصيد البحري من الأسماك حسب النوع لعام 2017



ومن الجدير بالذكر أن دائرة الإحصاءات العامة تنفذ مسح الأسماك من خلال مسحين منفصلين، حيث يغطي المسح الأول جميع مزارع تربية الأسماك والبالغ عددها 38 مزرعة يتم زيارتها مرة كل ستة أشهر، فيما يغطي المسح الثاني جميع قوارب الصيد في منطقة العقبة والبالغ عددها 98 قارباً يتم زيارتها شهرياً.

للمزيد من المعلومات يرجى الاتصال : قسم الانتاج الحيواني هاتف 5300700 - Ext1355