

الإحصاءات العامة: 4% نسبة انخفاض أعداد الضأن خلال عام 2017 مقارنة مع عام 2016

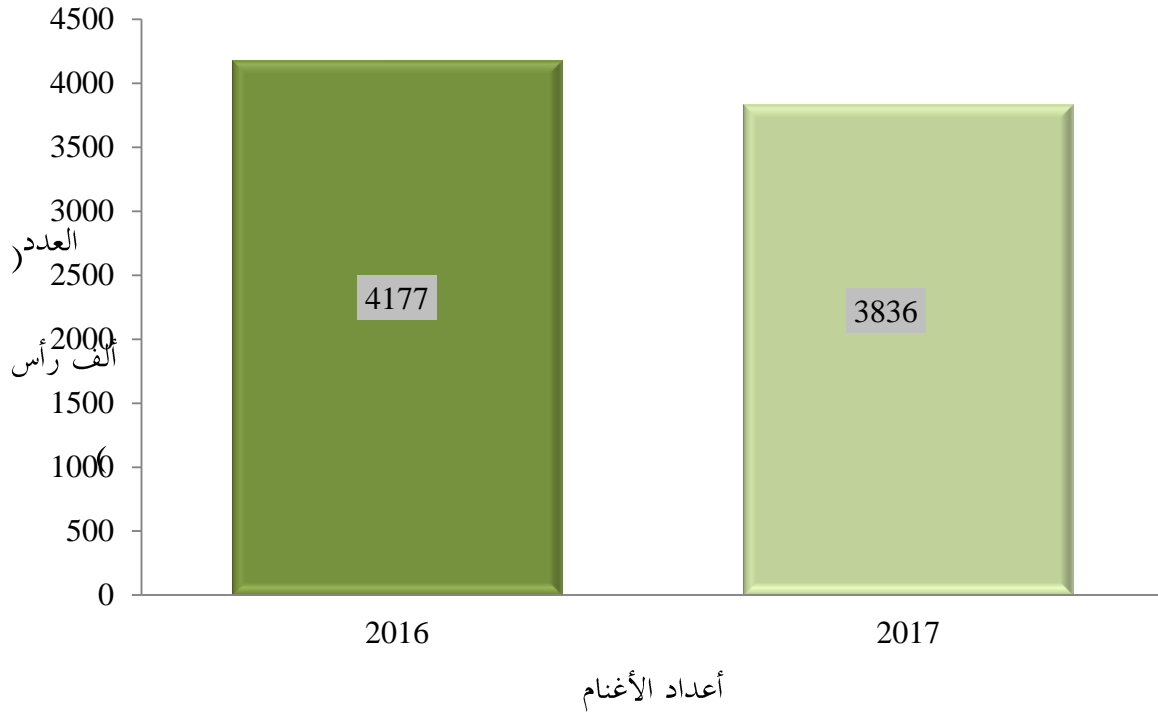
أصدرت دائرة الإحصاءات العامة تقريراً حول النتائج الأولية لمسح أعداد الثروة الحيوانية للقطاع غير المنظم (الضأن والماعز) لعام 2017. حيث أشار التقرير إلى أن عدد الأغنام (الضأن والماعز) قد بلغ 3836 ألف رأس، بانخفاض قدره 8% مقارنة مع نفس الفترة من عام 2016 (الجدول 1، الشكل 1). كما بينت النتائج أن أعداد الضأن انخفضت بنسبة 4.2% من عام 2017، مقارنة مع نفس الفترة من عام 2016، حيث بلغ العدد 3063 ألف رأس في عام 2017 مقابل 3199 ألف رأس في عام 2016. كما انخفضت أعداد الماعز من 978 ألف رأس من عام 2016 إلى 773 ألف رأس لنفس الفترة من عام 2017، أي بما نسبته 21% (الشكل 2).

الجدول 1: أعداد الضأن والماعز والمواليد والمباع للذبح خلال عامي 2016 و2017

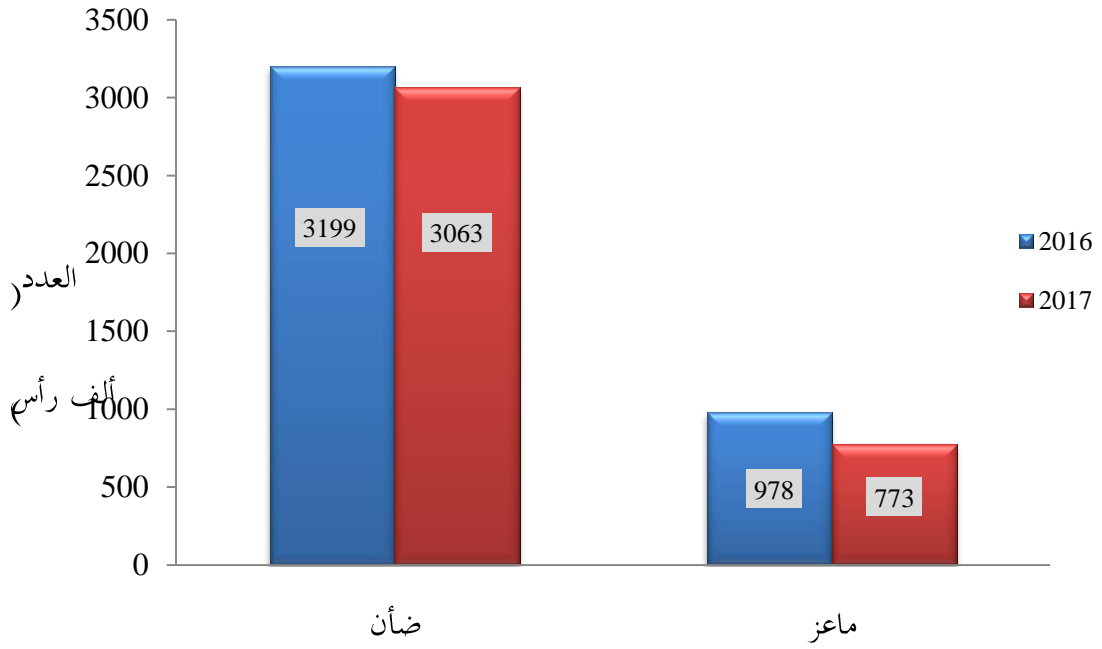
نسبة التغير %	السنة		النوع
	2017	2016	
(4.2)	3,063,123	3,198,925	ضأن
(21)	772,666	977,755	ماعز
(21)	2,030,162	2,573,834	المواليد
(14.5)	890,366	1,041,179	المباع للذبح

المصدر: دائرة الإحصاءات العامة، مسح أعداد الثروة الحيوانية لعامي 2016 و2017

شكل 1: أعداد الأغنام خلال عامي 2016 و 2017

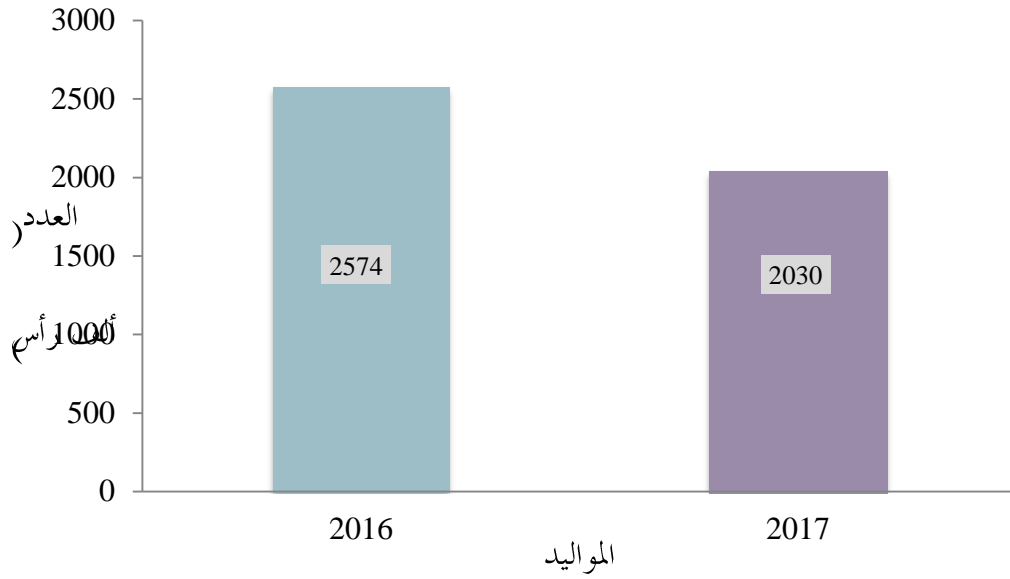


شكل 2: أعداد الضأن والماعز خلال عامي 2016 و 2017



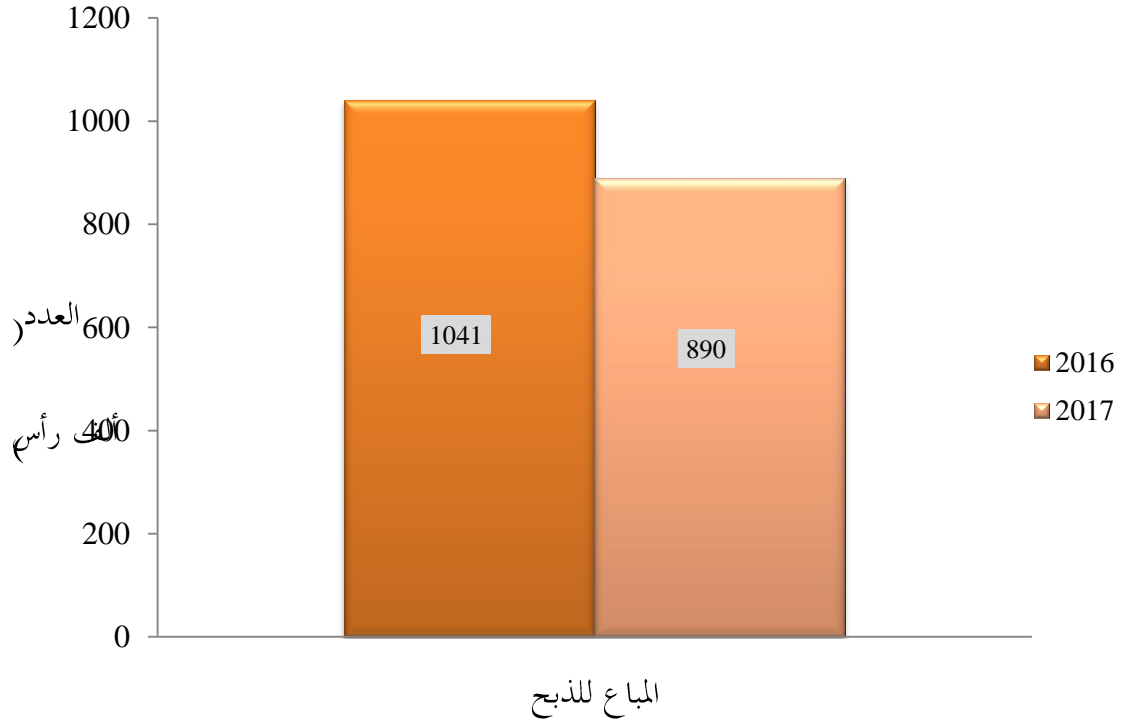
وقد أشار التقرير الى انخفاض في أعداد المواليد بما نسبته 21% حسب ما أظهرته بيانات المسح، حيث بلغ عدد المواليد 2030 ألف رأس خلال عام 2017 مقابل 2574 ألف رأس لنفس الفترة من عام 2016 (الشكل 3).

شكل 3: أعداد مواليد الأغنام خلال عامي 2016 و2017



فيما أظهرت نتائج المسح انخفاض عدد المبيعات لغايات الذبح بنسبة 14.5%، حيث بلغ عدد الذبائح 890 ألف رأس خلال عام 2017 مقابل 1041 ألف رأس لنفس الفترة من عام 2016 (الشكل 4).

شكل 4: أعداد المباع للذبيح من الأغنام خلال عامي 2016 و 2017



ومن الجدير بالذكر أن دائرة الإحصاءات العامة تنفذ مسح أعداد الثروة الحيوانية للقطاع غير المنظم (ضأن وماعز) من خلال جولتين، حيث تغطي الجولة الأولى الفترة الزمنية (2016/11/1-2017/3/31)، في حين تغطي الجولة الثانية الفترة الزمنية (2017/10/31-4/1)، وذلك من خلال زيارات ميدانية لحيازات الضأن والماعز للتعرف على تركيب القطيع.

للمزيد من المعلومات يرجى الاتصال: بالمهندسة سناء العلاوين هاتف 5300700-1358