

الدكتور الزعبي: الإحصاءات العامة تلبية 99% من الطلب على البيانات الإحصائية خلال عام 2018

قال مدير عام دائرة الإحصاءات العامة الدكتور قاسم سعيد الزعبي أن الدائرة توفر ومنذ نشأتها في عام 1949، الأرقام الإحصائية والبيانات التي تلبية الاحتياجات المتنوعة للباحثين والدارسين ومتخذي القرارات وإنتاجها بدرجة عالية من الجودة، ونشرها بمواعيد زمنية مناسبة وبطرق تسهل الحصول عليها بما يساهم في عملية التنمية الوطنية الشاملة.

وأضاف الزعبي بأنه بهدف تقييم ودراسة وتحليل البيانات الإحصائية التي توفرها الدائرة، فإنها تقوم في نهاية كل عام بإصدار تقرير سنوي يرصد ويحدد نوعية وحجم البيانات الإحصائية المطلوبة، ليتسنى التعرف على احتياجات مستخدمي البيانات الإحصائية، ومواكبة التطورات والتغيرات على الصعيد الوطني والدولي في مجال الاحتياجات من البيانات الإحصائية. وأشار التقرير ان عدد الطلبات خلال العام 2018 بلغ 1196 طلباً وفر من خلالها 1711 بياناً إحصائياً بنسبة بلغت 99% (الشكل 1).

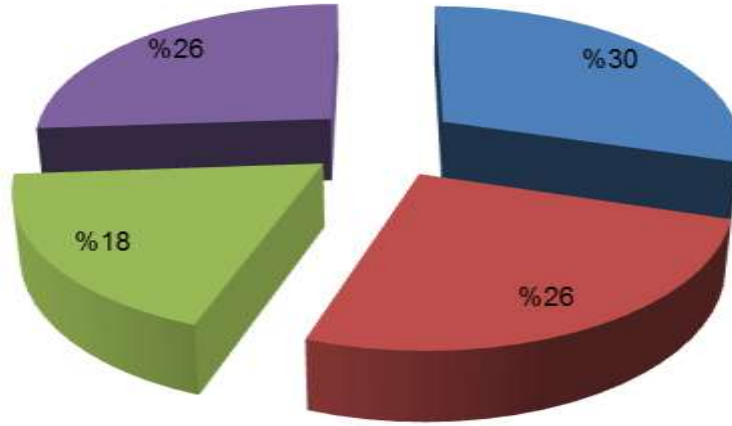
شكل (1): نسبة تلبية الطلب على البيانات الإحصائية خلال عام 2018



وأشار التقرير إلى أن الربع الأول لعام 2018 قد شهد أعلى نسبة إقبال على طلب البيانات والمعلومات الإحصائية، حيث بلغت نسبتها ما يقارب 29.7% من المجموع الكلي للطلبات خلال عام 2018، بينما كان الربع الثالث الأقل طلباً على البيانات الإحصائية (الشكل 2).

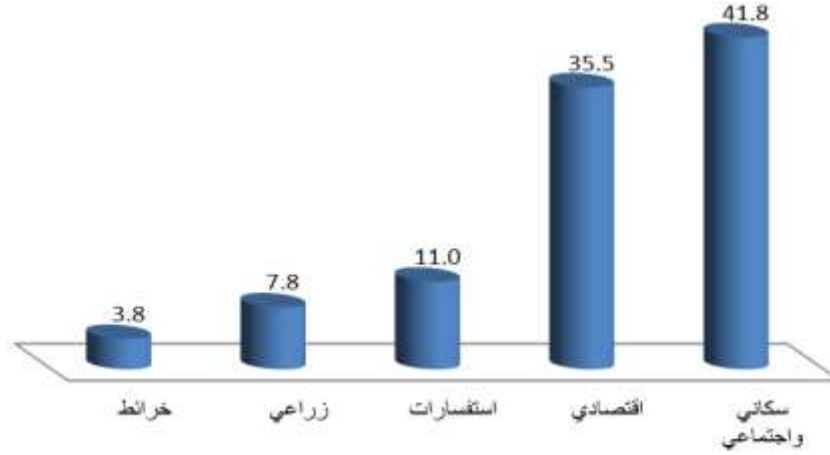
الشكل (2): التوزيع النسبي الربعي لطلب البيانات الإحصائية، 2018

الربع الرابع ■ الربع الثالث ■ الربع الثاني ■ الربع الأول



كما بين التقرير أن النسبة الأكبر للطلب على البيانات والمعلومات الإحصائية من قبل مستخدمي البيانات كانت على البيانات السكانية والاجتماعية والتي بلغت نسبتها 41.8%، تلاها الطلب على البيانات الاقتصادية حيث بلغت النسبة 35.5% (الشكل 3).

الشكل (3) نسبة الطلب على البيانات الإحصائية حسب تصنيفها، 2018



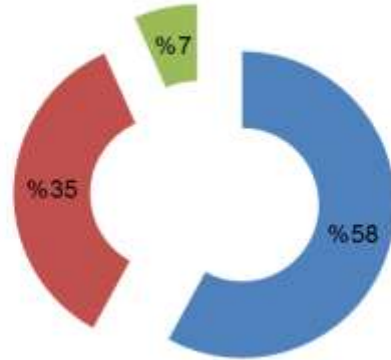
الرصد

كما أظهر

على البيانات المستخدمة من خلال الموقع الإلكتروني أن استخدام البيانات السكانية والاجتماعية كانت الأعلى أيضاً مقارنة بباقي البيانات بنسبة 58% (الشكل 4).

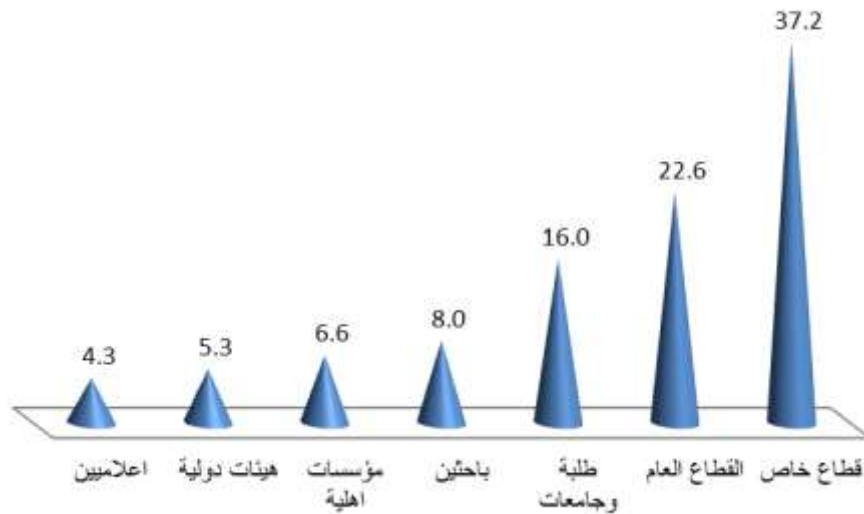
الشكل (4): نسبة استخدام البيانات الإلكترونية حسب تصنيفها، 2018

■ الزراعة ■ البيانات الاقتصادية ■ البيانات السكانية والاجتماعية



وأوضح التقرير أن القطاع الخاص احتل المرتبة الأولى في حجم الطلب على البيانات الإحصائية وبنسبة بلغت 37.2%، في حين احتل القطاع العام المرتبة الثانية بنسبة بلغت 22.6%، وكانت أدنى نسبة لحجم الطلب على البيانات الإحصائية من قبل الإعلاميين حيث بلغت 4.3% (الشكل 5).

الشكل (5): نسبة الطلب على البيانات الإحصائية حسب الجهة الطالبة، 2018



عدد
البيانات

وبمقارنة
طلبات

الإحصائية، يبين الشكل (6) أن العام 2017 حافظ على أعلى إقبال على تقديم الطلبات من قبل مستخدمي البيانات، حيث بلغ عدد الطلبات 1617 طلباً تلى ذلك عامي 2016 و 2014، حيث بلغ عدد

الطلبات لكل منهما 1364، 1233 طلباً على التوالي، وبلغت نسبة تزويد البيانات الإحصائية 21.7%، 17.9% على التوالي، إلا أن عام 2015 كان الأقل تزويداً للبيانات بنسبة بلغت 16.2%.

الشكل (6): أعداد طلبات البيانات وأعداد البيانات الإحصائية للأعوام 2014-2018

