

## الإحصاءات العامة: 31.8% الانخفاض في سعر بيض المائدة خلال الربع الثالث من عام 2019 مقارنة مع نفس الفترة من عام 2018

اصدرت دائرة الإحصاءات العامة تقريرها الربعي حول إنتاج مزارع الدجاج (لاحم، بياض، وأمهات) والفقاسات وكذلك إنتاج مزارع الإبقار خلال الربع الثالث من عام 2019. حيث اشار التقرير الى إنخفاض إنتاج لحوم الدجاج من 75.8 ألف طن خلال الربع الثالث من عام 2018 الى 60.0 ألف طن خلال نفس الفترة من عام 2019 بإنخفاض نسبته 20.8% (جدول 1، والشكل 1). وبينت النتائج أن كمية بيض المائدة المنتج إنخفضت من 270.1 مليون بيضة خلال الربع الثالث من عام 2018 الى 217.6 مليون بيضة خلال الربع الثالث من عام 2019 بإنخفاض نسبته 19.4% (جدول 1، والشكل 3).

كما اظهرت النتائج إرتفاع إنتاج بيض التفقيس المنتج من مزارع دجاج الامهات خلال الربع الثالث من عام 2019 بنسبة 1.6% حيث بلغت كمية الإنتاج 69.3 مليون بيضة مقارنة مع نفس الفترة من عام 2018 والبالغة 68.2 مليون بيضة، وارتفعت اعداد الصيصان المنتجة من الفقاسات بنسبة 1.1% خلال الربع الثالث من عام 2019، حيث بلغت 46.2 مليون صوص خلال الربع الثالث من عام 2019 مقابل 45.7 مليون صوص خلال الربع الثالث من عام 2018 (جدول 1، والشكل 3).

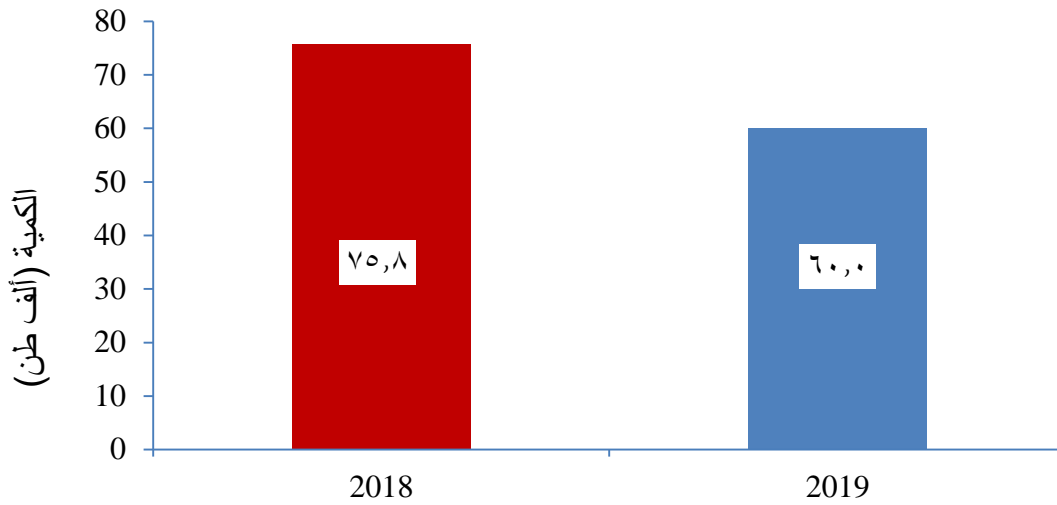
فيما يتعلق بإنتاج حليب الإبقار المنتج في مزارع الإبقار المنظمة فقد أظهرت النتائج إرتفاعاً بنسبة 10.8% خلال الربع الثالث من عام 2019 مقارنة مع نفس الفترة من عام 2018 حيث بلغ الإنتاج 72.7 ألف طن خلال الربع الثالث من عام 2019 مقارنة مع 65.6 ألف طن خلال الربع الثالث من عام 2018 (جدول 1، والشكل 2).

### جدول 1: إنتاج مزارع الدجاج ومزارع الإبقار المنظمة والفقاسات حسب النوع خلال الربع الثالث لعامي 2018 و2019

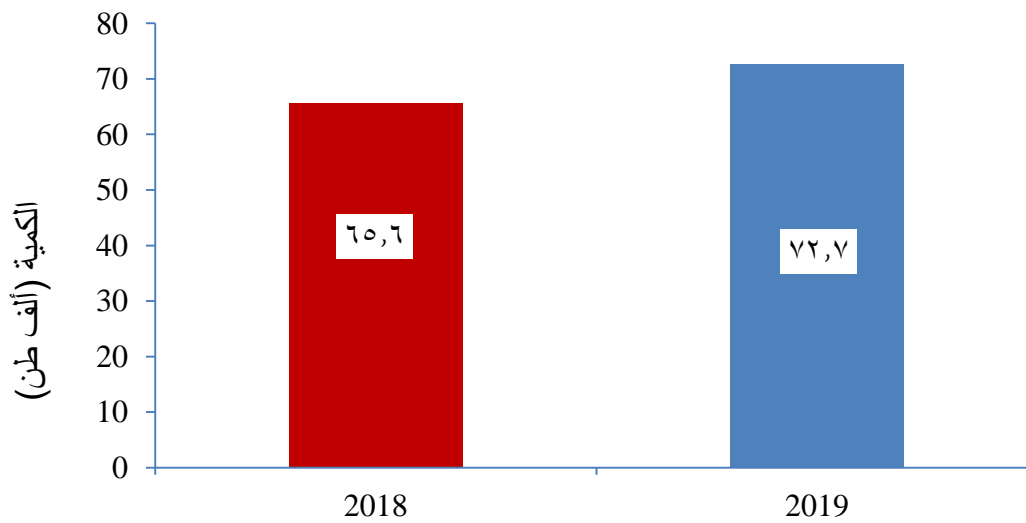
النوع	2018	2019	نسبة التغير %
دجاج لاحم (ألف طن)	75.8	60.0	(20.8)
بيض مائدة (مليون بيضة)	270.1	217.6	(19.4)
بيض تفقيس (مليون بيضة)	68.2	69.3	1.6
فقاسات (مليون صوص)	45.7	46.2	1.1
حليب أبقار (الف طن)	65.6	72.7	10.8

المصدر: دائرة الإحصاءات العامة، مسح المؤشرات الاقتصادية الربعية للمزارع المنظمة لعامي 2018 و2019

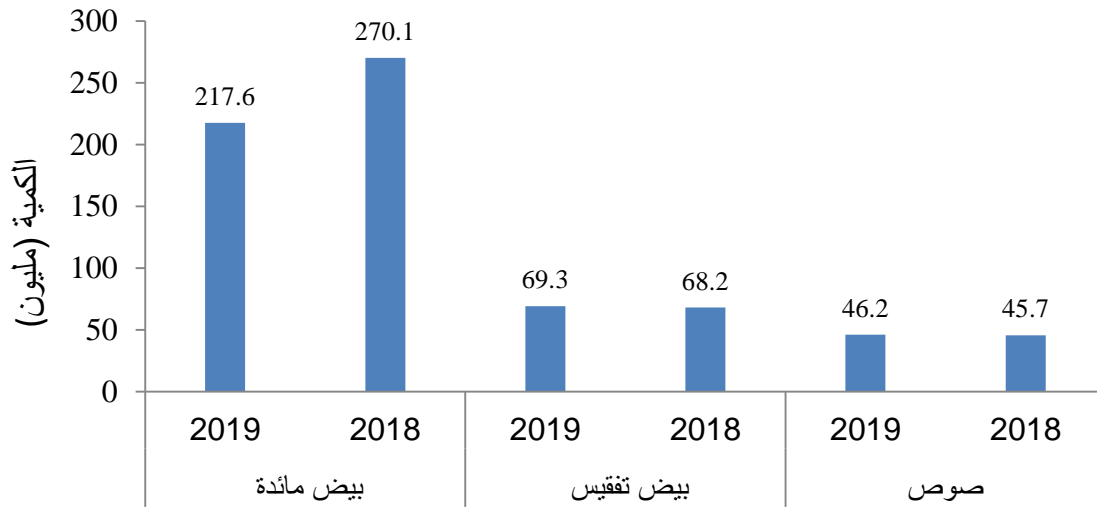
شكل 1: إنتاج لحوم الدجاج اللاحم خلال الربع الثالث لعامي 2018 و2019 (الف طن)



شكل 2: إنتاج حليب الأبقار للمزارع المنظمة خلال الربع الثالث لعامي 2018 و2019 (الف طن)



شكل 3: إنتاج بيض المائدة وبيض التفقيس والصوص خلال الربع الثالث لعامي 2018 و2019 (مليون)



واظهرت النتائج مساواة أسعار باب المزرعة للدجاج خلال الربع الثالث من عام 2019 مقارنة مع نفس الفترة من عام 2018، حيث بلغ السعر 1.02 دينار/كغم خلال الربع الثالث من عام 2019 مقابل 1.02 دينار/كغم خلال الربع الثالث من عام 2018. كما اشارت النتائج إلى انخفاض اسعار بيض المائدة المنتج من مزارع الدجاج البياض، حيث إنخفضت أسعار باب المزرعة خلال الربع الثالث من عام 2019 بنسبة 31.8% مقارنة مع نفس الفترة من عام 2018، حيث بلغ سعر بيض المائدة 45 فلساً للبيضة خلال الربع الثالث من عام 2019 مقابل 66 فلساً للبيضة خلال الربع الثالث من عام 2018. و اشارت النتائج الى إنخفاض سعر بيض التفقيس البالغ 201 فلساً للبيضة خلال الربع الثالث من عام 2019 بنسبة 3.4% مقارنة مع نفس الفترة من عام 2018 حيث بلغ سعر بيض التفقيس 208 فلساً للبيضة (جدول 2، والشكل 4).

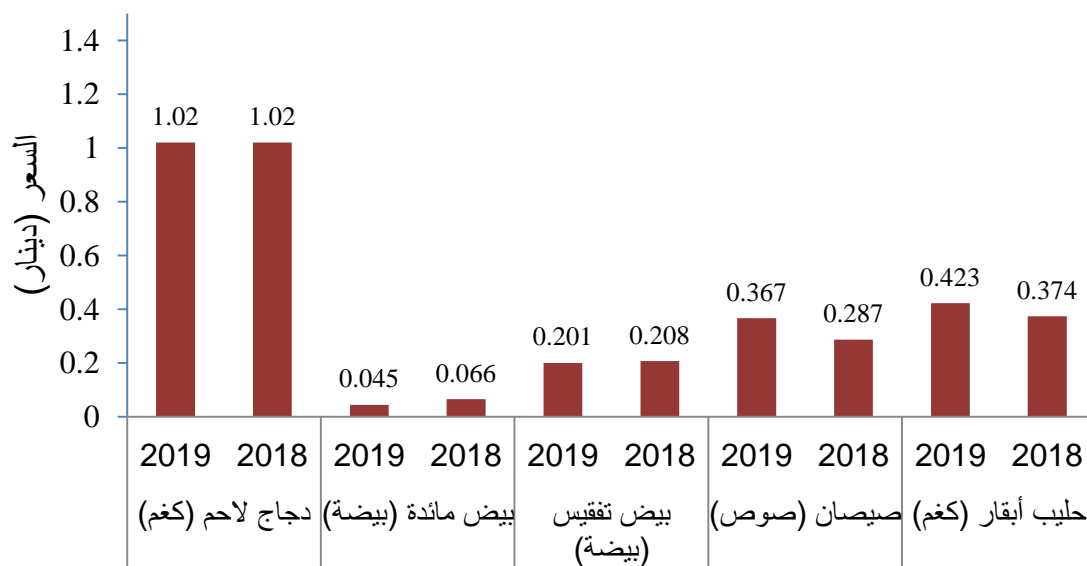
وأشارت النتائج إلى إرتفاع سعر الصوص خلال الربع الثالث من عام 2019 بنسبة 27.9% مقارنة مع نفس الفترة من عام 2018، حيث بلغ سعر الصوص 367 فلساً خلال الربع الثالث من عام 2019 مقابل 287 فلساً خلال الربع الثالث من عام 2018. كما اظهرت النتائج إرتفاع اسعار حليب الابقار المنتج في مزارع الابقار المنظمة بنسبة 13.1% خلال الربع الثالث من عام 2019 مقارنة مع نفس الفترة من عام 2018، حيث بلغ سعر الحليب 423 فلس/كغم خلال الربع الثالث من عام 2019 مقابل 374 فلس/كغم خلال نفس الفترة من عام 2018 (جدول 2، والشكل 4).

جدول 2: أسعار باب المزرعة لمنتجات مزارع الدجاج والفقاسات ومزارع الابقار حسب النوع خلال الربع الثالث لعامي 2019 و2018

النوع	2018	2019	نسبة التغير %
دجاج لاحم (دينار/كغم)	1.02	1.02	0.0
بيض مائدة (دينار/بيضة)	0.066	0.045	(31.8)
بيض تفقيس (دينار/بيضة)	0.208	0.201	(3.4)
صيصان (دينار/صوص)	0.287	0.367	27.9
حليب ابقار (دينار/كغم)	0.374	0.423	13.1

المصدر: دائرة الاحصاءات العامة، مسح المؤشرات الاقتصادية الربعية للمزارع المنظمة لعامي 2019 و2018

شكل 4: أسعار منتجات مزارع الدجاج والفقاسات ومزارع الابقار خلال الربع الثالث لعامي 2019 و2018 (السعر بالدينار)



ومن الجدير بالذكر أن دائرة الإحصاءات العامة تنفذ مسح المؤشرات الاقتصادية الربعية مرة كل ثلاثة أشهر من خلال زيارة جميع مزارع الدجاج والبيض والأمهات والفقاسات والبالغ عددها 480 مزرعة في عام 2019، في حين تم سحب عينة حجمها 255 مزرعة دجاج لاحم من العدد الكلي البالغ 1511 مزرعة خلال عام 2019، وتم سحب عينة حجمها 211 مزرعة ابقار من العدد الكلي لمزارع الابقار والبالغ 872 مزرعة خلال عام 2019.