

الاحصاءات العامة: 4.8% الارتفاع في أسعار باب المزرعة للدجاج اللاحم خلال الربع الثاني من عام 2019

مقارنة مع نفس الفترة من عام 2018

اصدرت دائرة الاحصاءات العامة تقريرها الربعي حول انتاج مزارع الدجاج (لاحم، بياض، وأمهات) والفقاسات وكذلك إنتاج مزارع الابقار خلال الربع الثاني من عام 2019. حيث اشار التقرير الى إنخفاض إنتاج لحوم الدجاج من 76.5 ألف طن خلال الربع الثاني من عام 2018 الى 64.0 ألف طن خلال نفس الفترة من عام 2019 بإنخفاض نسبته 16.3% (جدول 1، والشكل 1). وبينت النتائج أن كمية بيض المائدة المنتج إنخفضت من 259.3 مليون بيضة خلال الربع الثاني من عام 2018 الى 234.0 مليون بيضة خلال الربع الثاني من عام 2019 بإنخفاض نسبته 9.9% (جدول 1، والشكل 3).

كما اظهرت النتائج إرتفاع كمية إنتاج بيض التفقيس المنتج من مزارع دجاج الامهات خلال الربع الثاني من عام 2019 بنسبة 2.1% حيث بلغت كمية الانتاج 71.7 مليون بيضة مقارنة مع نفس الفترة من عام 2018 والبالغة 70.2 مليون بيضة، كما اشارت النتائج الى انخفاض اعداد الصيصان المنتجة من الفقاسات بنسبة 0.2% خلال الربع الثاني من عام 2019، حيث بلغت 50.4 مليون صوص خلال الربع الثاني من عام 2019 مقابل 50.5 مليون صوص خلال الربع الثاني من عام 2018 (جدول 1، والشكل 3).

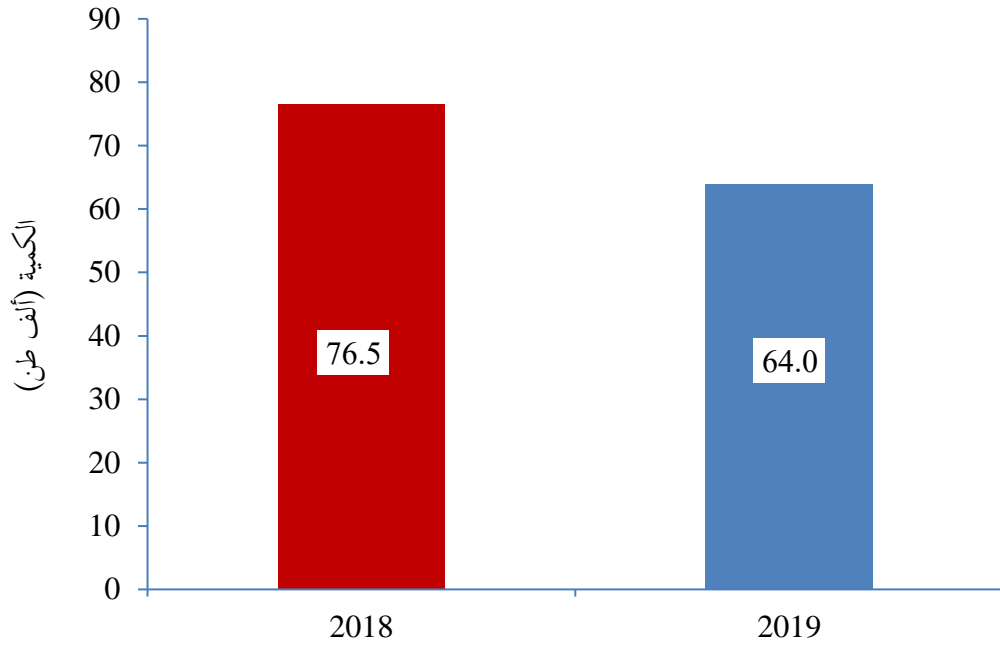
وفيما يتعلق بإنتاج حليب الابقار المنتج في مزارع الابقار المنظمة فقد أظهرت النتائج إرتفاعاً بنسبة 15.6% خلال الربع الثاني من عام 2019 مقارنة مع نفس الفترة من عام 2018 حيث بلغ الانتاج 71.7 ألف طن خلال الربع الثاني من عام 2019 مقارنة مع 62.0 ألف طن خلال الربع الثاني من عام 2018 (جدول 1، والشكل 2).

جدول 1: إنتاج مزارع الدجاج ومزارع الابقار المنظمة والفقاسات حسب النوع خلال الربع الثاني لعامي 2018 و2019

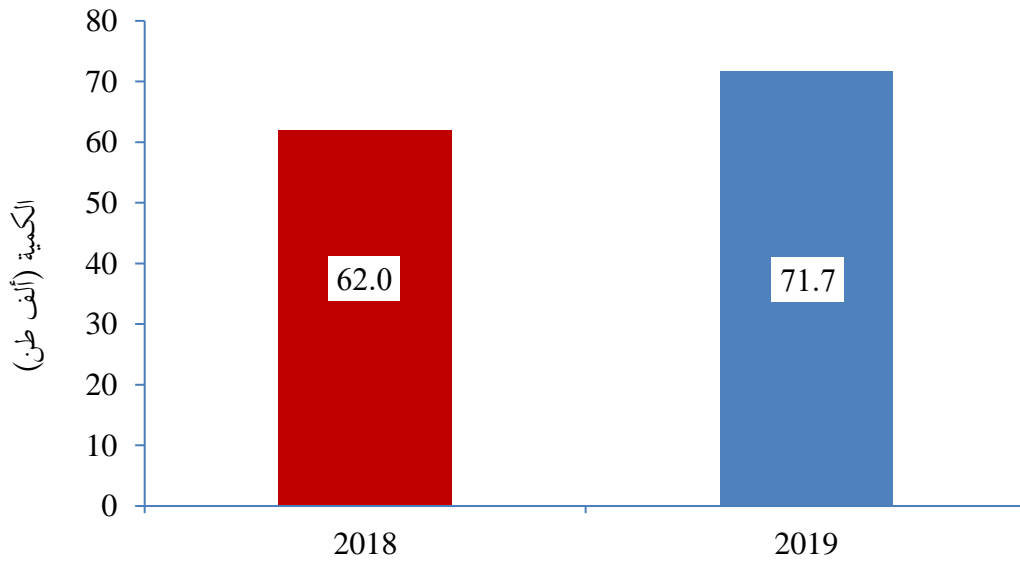
النوع	2018	2019	نسبة التغير %
دجاج للاحم (ألف طن)	76.5	64.0	(16.3)
بيض مائدة (مليون بيضة)	259.3	234.0	(9.8)
بيض تفقيس (مليون بيضة)	70.2	71.7	2.1
فقاسات (مليون صوص)	50.5	50.4	(0.2)
حليب أبقار (الف طن)	62.0	71.7	15.6

المصدر: دائرة الاحصاءات العامة، مسح المؤشرات الاقتصادية الربعية للمزارع المنظمة لعامي 2018 و2019

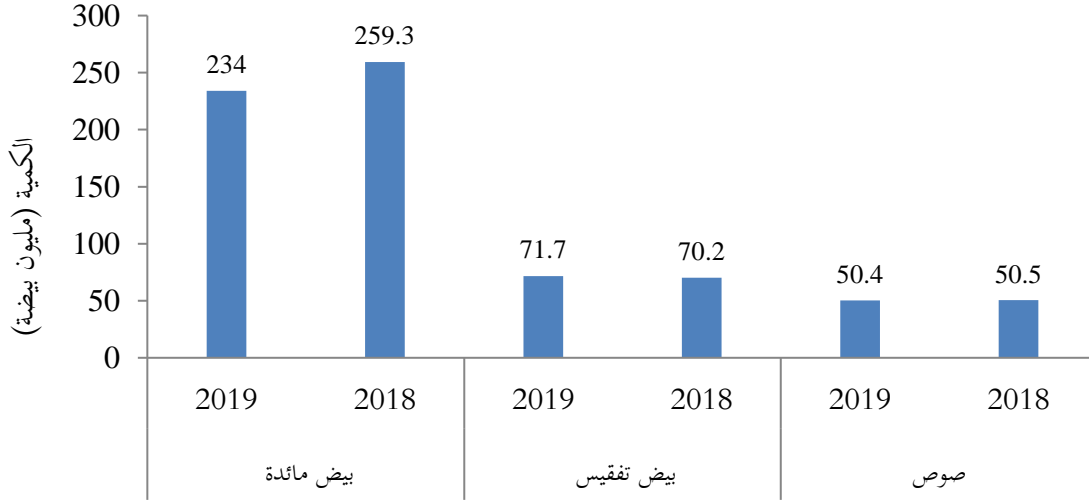
شكل 1: إنتاج لحوم الدجاج خلال الربع الثاني لعامي 2018 و2019 (الف طن)



شكل 2: إنتاج حليب الابقار للمزارع المنظمة خلال الربع الثاني لعامي 2018 و2019 (الف طن)



شكل 3: إنتاج بيض المائدة وبيض التفقيس والصوص خلال الربع الثاني لعامي 2018 و2019 (مليون)



واظهرت النتائج إرتفاع أسعار باب المزرعة للدجاج اللاحم خلال الربع الثاني من عام 2019 بنسبة 4.8% مقارنة مع نفس الفترة من عام 2018، حيث بلغ السعر 1.30 دينار/كغم خلال الربع الثاني من عام 2019 مقابل 1.24 دينار/كغم خلال الربع الثاني من عام 2018. كما اشارت النتائج إلى إنخفاض اسعار بيض المائدة المنتج من مزارع الدجاج البياض، حيث انخفضت أسعار باب المزرعة خلال الربع الثاني من عام 2019 بنسبة 17.6% مقارنة مع نفس الفترة من عام 2018، حيث بلغ سعر بيض المائدة 42 فلساً للبيضة خلال الربع الثاني من عام 2019 مقابل 51 فلساً للبيضة خلال الربع الثاني من عام 2018. وشارت النتائج الى إنخفاض سعر بيض التفقيس البالغ 207 فلساً للبيضة خلال الربع الثاني من عام 2019 بنسبة 4.6% مقارنة مع نفس الفترة من عام 2018 حيث بلغ سعر بيض التفقيس 217 فلساً للبيضة (جدول 2، والشكل 4).

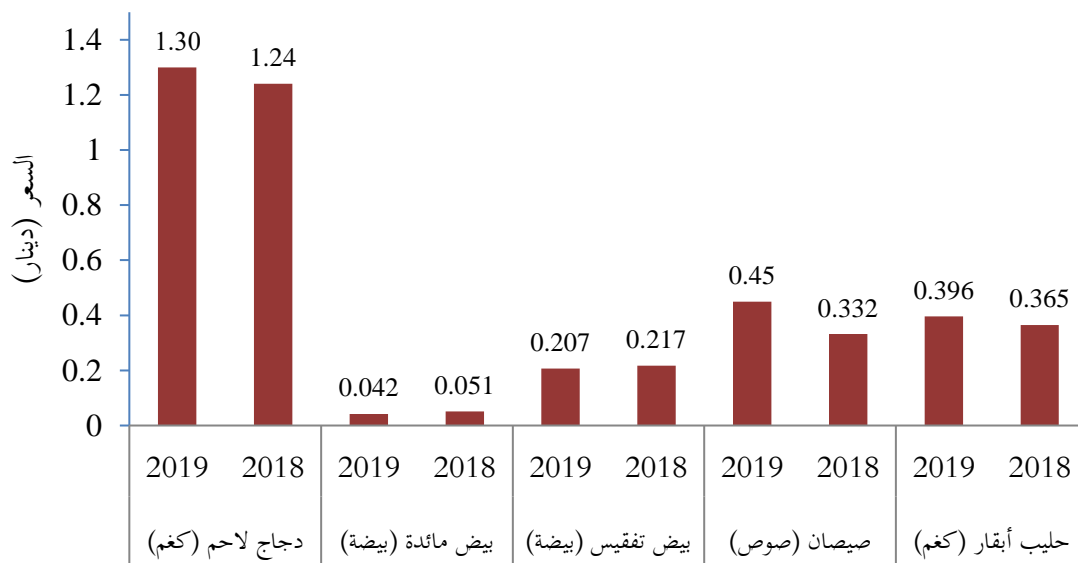
وأشارت النتائج إلى إرتفاع سعر الصوص خلال الربع الثاني من عام 2019 بنسبة 35.5% مقارنة مع نفس الفترة من عام 2018، حيث بلغ سعر الصوص 450 فلساً خلال الربع الثاني من عام 2019 مقابل 332 فلساً خلال الربع الثاني من عام 2018. كما اظهرت النتائج ارتفاع اسعار حليب الابقار المنتج في مزارع الابقار المنظمة بنسبة 8.5% خلال الربع الثاني من عام 2019 مقارنة مع نفس الفترة من عام 2018، حيث بلغ سعر الحليب 396 فلس/كغم خلال الربع الثاني من عام 2019 مقابل 365 فلس/كغم خلال نفس الفترة من عام 2018 (جدول 2، والشكل 4).

جدول 2: أسعار باب المزرعة لمنتجات مزارع الدجاج والفقاسات ومزارع الابقار حسب النوع خلال الربع الثاني لعامي 2018 و2019

النوع	2018	2019	نسبة التغير %
دجاج لائح (دينار/كغم)	1.24	1.30	4.8
بيض مائدة (دينار/بيضة)	0.051	0.042	(17.6)
بيض تفقيس (دينار/بيضة)	0.217	0.207	(4.6)
صيصان (دينار/صوص)	0.332	0.450	35.5
حليب ابقار (دينار/كغم)	0.365	0.396	8.5

المصدر: دائرة الإحصاءات العامة، مسح المؤشرات الاقتصادية الربعية للمزارع المنظمة لعامي 2018 و2019

شكل 4: أسعار منتجات مزارع الدجاج والفقاسات ومزارع الابقار خلال الربع الثاني لعامي 2018 و2019 (السعر بالدينار)



ومن الجدير بالذكر أن دائرة الإحصاءات العامة تنفذ مسح المؤشرات الاقتصادية الربعية مرة كل ثلاثة أشهر من خلال زيارة جميع مزارع الدجاج البياض والأمهات والفقاسات والبالغ عددها 480 مزرعة في عام 2019، في حين تم سحب عينة حجمها 255 مزرعة دجاج لائح من العدد الكلي البالغ 1511 مزرعة خلال عام 2019، وتم سحب عينة حجمها 197 مزرعة ابقار من العدد الكلي لمزارع الابقار والبالغ 872 مزرعة خلال عام 2019.

للمزيد من المعلومات يرجى الاتصال قسم الانتاج الحيواني على هاتف 5300700-1355 Ext