

**2.7% نسبة انخفاض كمية انتاج دجاج اللحم خلال الربع الاول من عام 2019
مقارنة مع الربع الأول من عام 2018**

أصدرت دائرة الإحصاءات العامة تقريرها الربعي حول إنتاج مزارع الدجاج (لاحم، بياض، أمهات) والفقاسات وكذلك إنتاج مزارع الابقار خلال الربع الاول من عام 2019. حيث أشار التقرير إلى انخفاض إنتاج لحوم الدجاج من 63.2 ألف طن خلال الربع الاول من عام 2018 إلى 61.5 ألف طن خلال نفس الفترة من عام 2019 بإنخفاض نسبته 2.7% (جدول 1، والشكل 1). وبينت النتائج أن كمية بيض المائدة المنتج انخفضت من 258 مليون بيضة خلال الربع الاول من عام 2018 إلى 255.6 مليون بيضة خلال الربع الاول من عام 2019 بإنخفاض نسبته 0.9% (جدول 1، والشكل 3).

كما أظهرت النتائج أن كمية بيض التفقيس المنتج من مزارع دجاج الأمهات خلال الربع الاول من عام 2019 إرتفعت بنسبة 6.6%، حيث بلغت 68.1 مليون بيضة مقارنة مع نفس الفترة من عام 2018 والبالغة 63.9 مليون بيضة. وإرتفعت أعداد الصيصان المنتجة من الفقاسات بنسبة 10.3% خلال الربع الاول من عام 2019، حيث بلغت 47.2 مليون صوص في الربع الاول من عام 2019 مقابل 42.8 مليون صوص في الربع الاول من عام 2018 (جدول 1، والشكل 3).

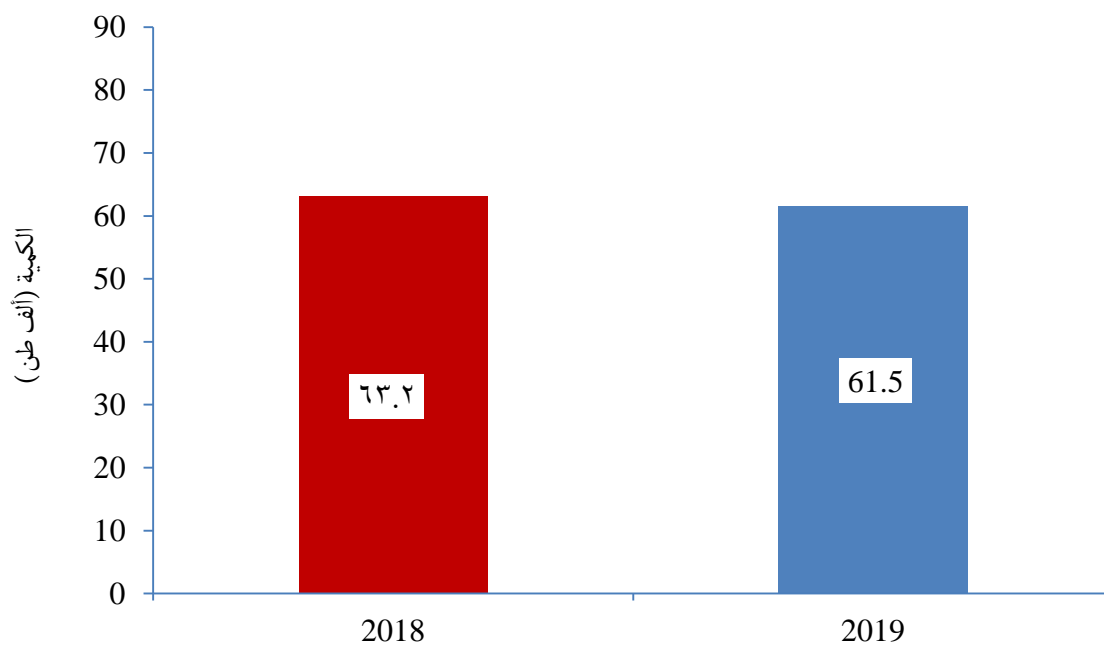
فيما يتعلق بإنتاج حليب الابقار المنتج في مزارع الابقار المنظمة فقد أظهرت النتائج إرتفاعاً بنسبة 7.9% خلال الربع الاول من عام 2019 مقارنة مع نفس الفترة من عام 2018 حيث بلغ الانتاج 69.7 ألف طن خلال الربع الاول من عام 2019 مقارنة مع 64.6 ألف طن خلال الربع الاول من عام 2018 (جدول 1، والشكل 2).

جدول 1: إنتاج مزارع الدجاج والفقاسات ومزارع الابقار المنظمة حسب النوع خلال الربع الاول لعامي 2018 و2019

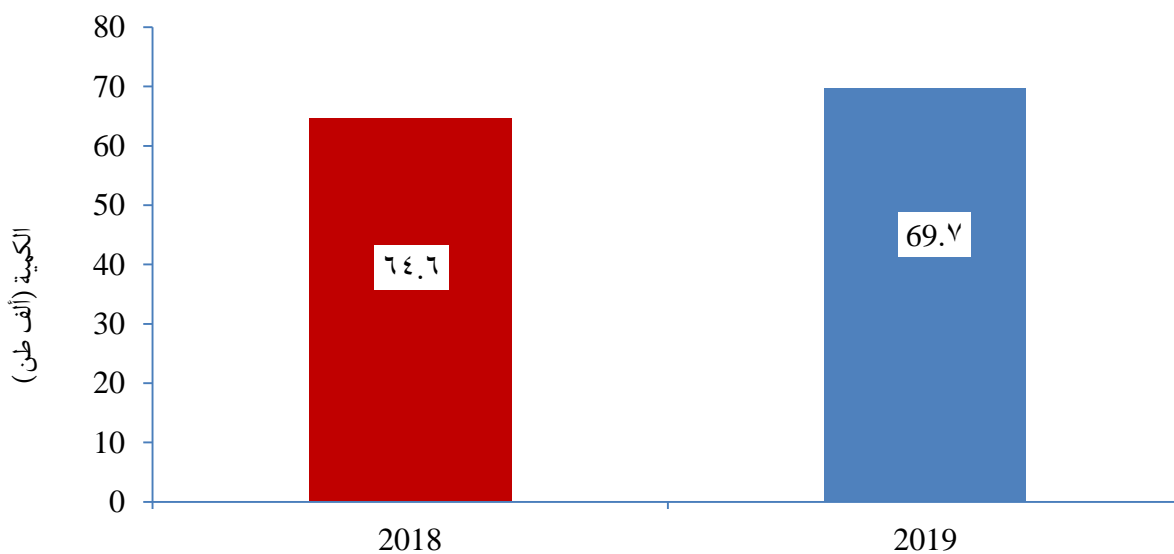
النوع	2018	2019	نسبة التغير %
دجاج لاحم (ألف طن)	63.2	61.5	(2.7)
بيض مائدة (مليون بيضة)	258.0	255.6	(0.9)
بيض تفقيس (مليون بيضة)	63.9	68.1	6.6
فقاسات (مليون صوص)	42.8	47.2	10.3
حليب ابقار (الف طن)	64.6	69.7	7.9

المصدر: دائرة الإحصاءات العامة، مسح المؤشرات الاقتصادية الربعية للمزارع المنظمة لعامي 2018 و2019

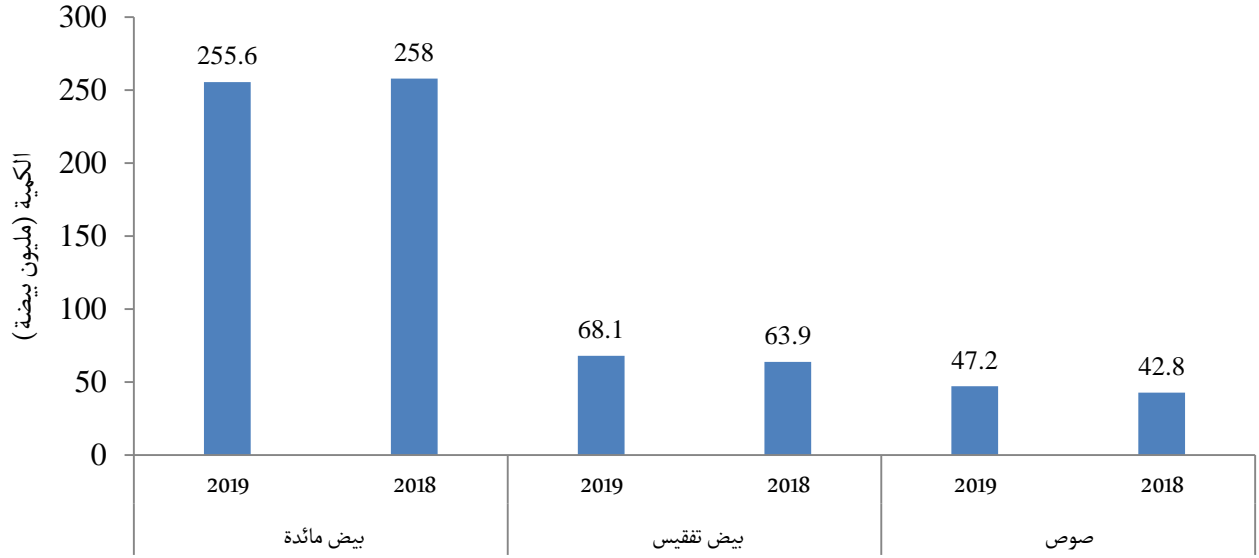
شكل 1: إنتاج لحوم الدجاج خلال الربع الأول لعامي 2018 و2019 (ألف طن)



شكل 2: إنتاج حليب الابقار للمزارع المنظمة خلال الربع الاول لعامي 2018 و 2019 (الف طن)



شكل 3: إنتاج بيض المائدة وبيض التفقيس خلال الربع الأول لعامي 2018 و 2019 (مليون)



وأظهرت النتائج إنخفاض أسعار باب المزرعة للدجاج اللاحم خلال الربع الاول من عام 2019 بنسبة 10.6% مقارنة مع نفس الفترة من عام 2018، حيث بلغ السعر 1.09 دينار/كغم خلال الربع الاول من عام 2019 مقابل 1.22 دينار/كغم خلال الربع الاول من عام 2018. كما أشارت النتائج إلى إنخفاض أسعار بيض المائدة المنتج من مزارع الدجاج البياض، حيث إنخفضت أسعار باب المزرعة خلال الربع الاول من عام 2019 بنسبة 3.4% مقارنة مع نفس الفترة من عام 2018، حيث بلغ سعر بيض المائدة 560 فلساً للبيضة خلال الربع الاول من عام 2019 مقابل 580 فلساً للبيضة خلال الربع الاول من عام 2018. وأشارت النتائج إلى إنخفاض سعر بيض التفقيس البالغ 207 فلساً للبيضة خلال الربع الاول من عام 2019 بنسبة 5.9% مقارنة مع نفس الفترة من عام 2018 حيث بلغ سعر بيض التفقيس 220 فلساً للبيضة (جدول 2 والشكل 4).

وأشارت النتائج إلى إنخفاض سعر الصوص خلال الربع الاول من عام 2019 بنسبة 23.7% مقارنة مع نفس الفترة من عام 2018، حيث بلغ سعر الصوص 328 فلساً خلال الربع الاول من عام 2019 مقابل 430 فلساً خلال الربع الاول من عام 2018 (جدول 2 والشكل 4).

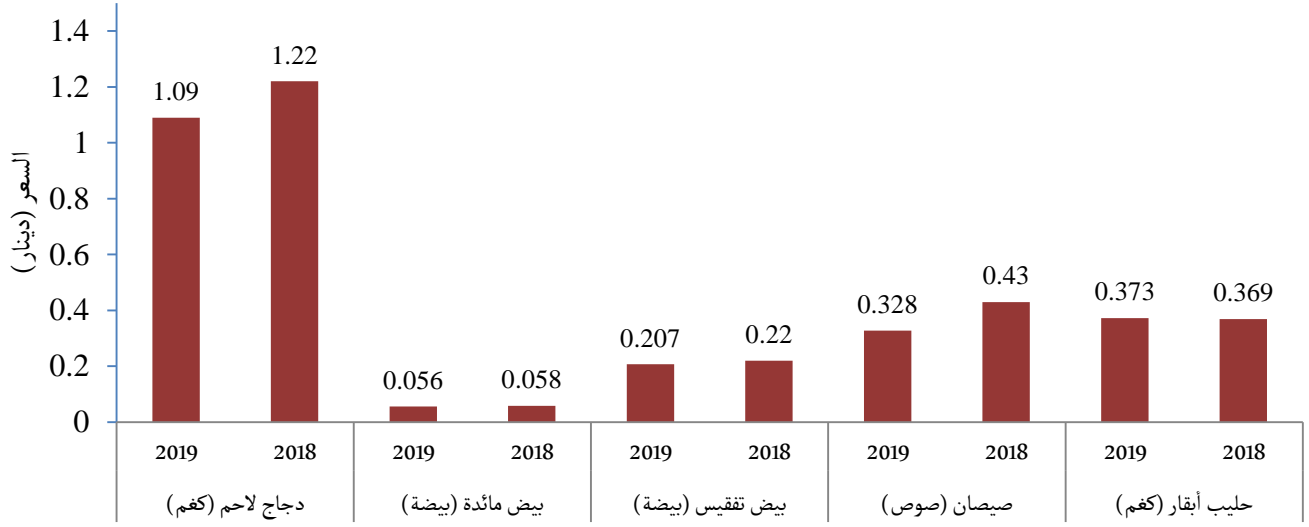
كما اظهرت النتائج إرتفاع اسعار حليب الابقار المنتج في مزارع الابقار المنظمة بنسبة 1.08% خلال الربع الاول من عام 2019 مقارنة مع نفس الفترة من عام 2018، حيث بلغ سعر الحليب 373 فلس/كغم خلال الربع الاول من عام 2019 مقابل 369 فلس/كغم خلال نفس الفترة من عام 2018 (جدول 2، والشكل 4).

جدول 2: أسعار باب المزرعة لمنتجات مزارع الدجاج والفقاسات ومزارع الابقار حسب النوع خلال الربع الثاني لعامي 2018 و2019

النوع	2018	2019	نسبة التغير %
دجاج لاحم (دينار/ كغم)	1.22	1.09	(10.6)
بيض مائدة (دينار/بيضة)	0.058	0.056	(3.4)
بيض تفقيس (دينار/ بيضة)	0.220	0.207	(5.9)
صيصان (دينار/ صوص)	0.430	0.328	(23.7)
حليب ابقار(دينار/كغم)	0.369	0.373	1.08

المصدر: دائرة الإحصاءات العامة، مسح المؤشرات الاقتصادية الربعية للمزارع المنظمة لعامي 2018 و2019

شكل 4: أسعار منتجات مزارع الدجاج والفقاسات والابقار خلال الربع الأول لعامي 2018 و2019 (السعر بالدينار)



ومن الجدير بالذكر أن دائرة الإحصاءات العامة تنفذ مسح المؤشرات الاقتصادية الربعية مرة كل ثلاثة أشهر من خلال زيارة جميع مزارع الدجاج البيضاء والأمهات والفقاسات والبالغ عددها 480 مزرعة في عام 2019، في حين تم سحب عينة حجمها 255 مزرعة دجاج لآحم من العدد الكلي البالغ 1511 مزرعة خلال عام 2019.

للمزيد من المعلومات يرجى الاتصال بقسم الإنتاج الحيواني على هاتف Ext 1355-5300700