

الإحصاءات العامة: 4% نسبة انخفاض أعداد الماعز خلال عام ٢٠١٨ مقارنة مع عام ٢٠١٧

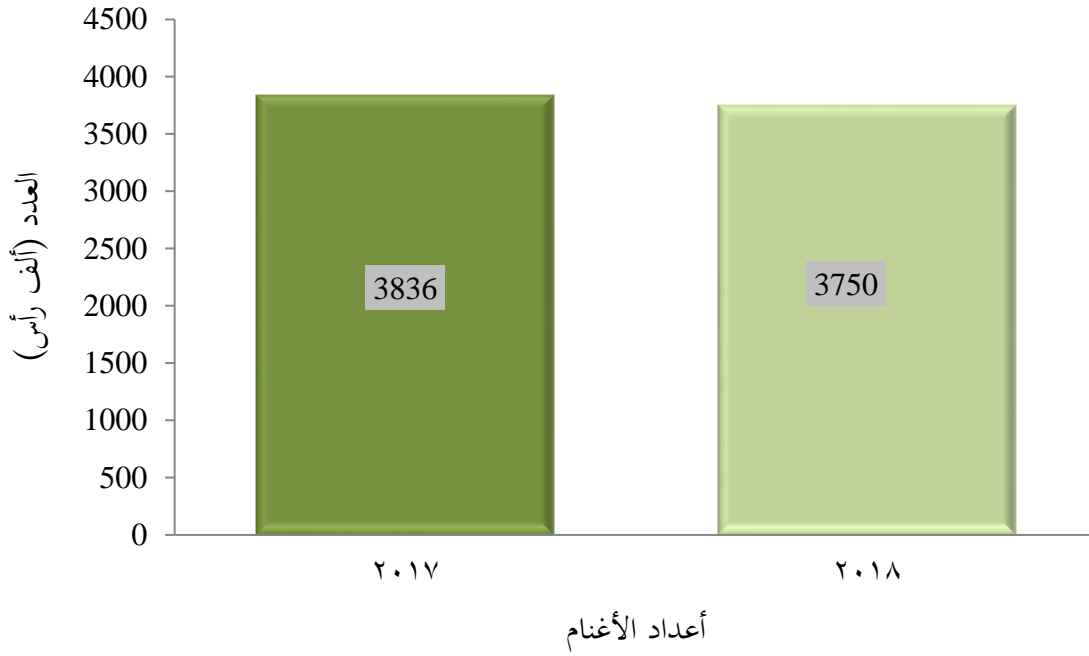
أصدرت دائرة الإحصاءات العامة تقريرًا حول النتائج الأولية لمسح أعداد الثروة الحيوانية للقطاع غير المنظم (الضأن والماعز) لعام 2018، حيث أشار التقرير إلى أن أعداد الأغنام (الضأن والماعز) قد بلغ 3750 ألف رأس، بانخفاض قدره 2% مقارنة مع العام 2017 (الجدول 1، الشكل 1). كما بينت النتائج أن أعداد الضأن انخفضت بنسبة 1.8% عام ٢٠١٨، مقارنة مع العام ٢٠١٧، إذ بلغ العدد 3007 ألف رأس في عام 2018 مقابل 3063 ألف رأس في عام 2017. كما انخفضت أعداد الماعز من 773 ألف رأس من عام ٢٠١٧ إلى 742 ألف رأس لنفس الفترة من عام 2018، أي ما نسبته 3.9% (الشكل ٢).

جدول 1: أعداد الضأن والماعز والمواليد خلال عامي ٢٠١٧ و٢٠١٨

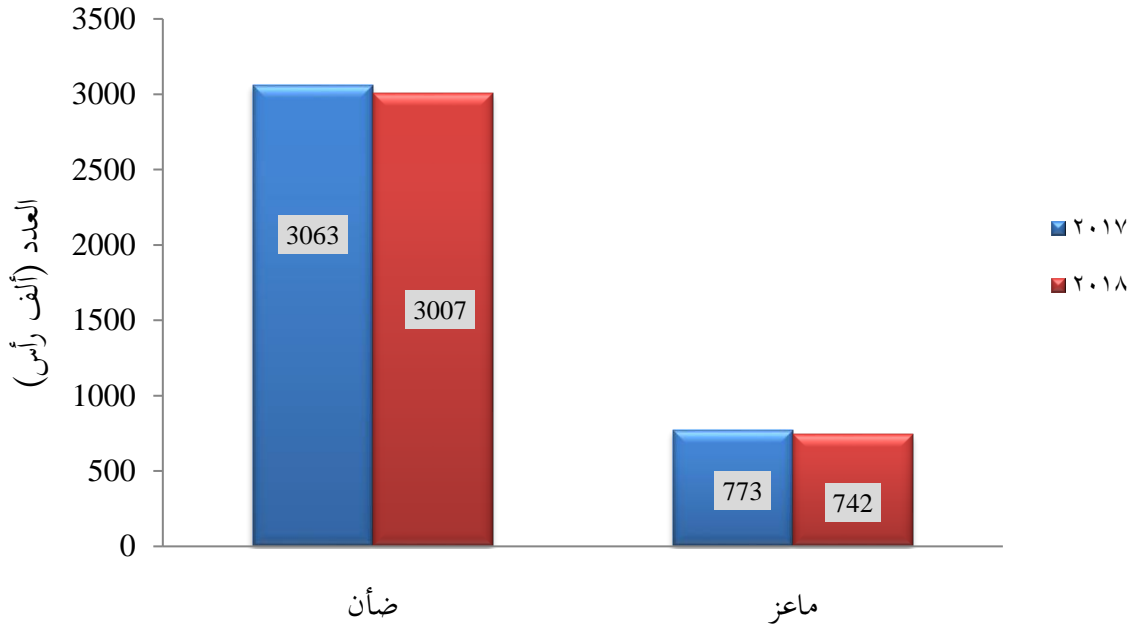
نسبة التغير %	السنة		النوع
	201٨	٢٠١٧	
(1.8)	3,007,399	٣,٠٦٣,١٢٣	ضأن
(3.9)	742,172	٧٧٢,٦٦٦	ماعز
6.3	2,356,796	٢,٢١٥,٢٥٨	المواليد

المصدر: دائرة الإحصاءات العامة، مسح أعداد الثروة الحيوانية لعامي 2017 و2018

شكل ١: أعداد الأغنام خلال عامي ٢٠١٧ و ٢٠١٨

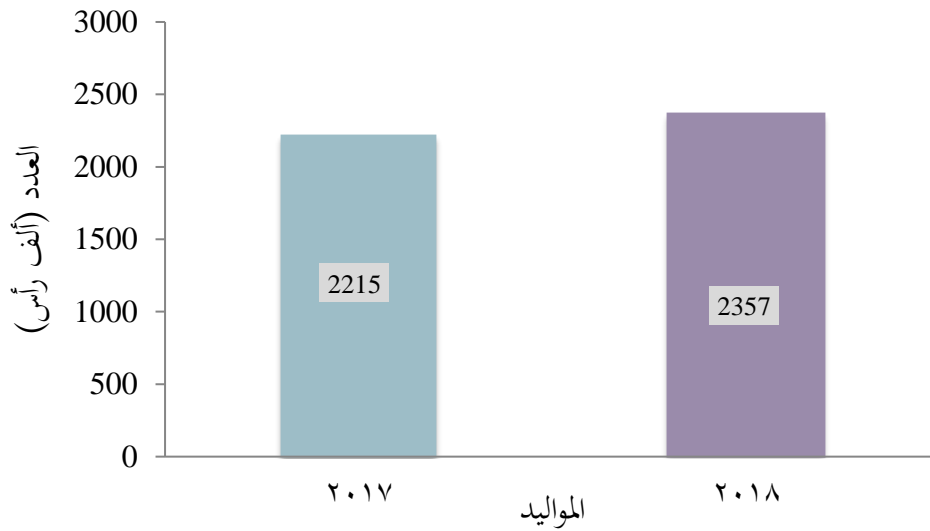


شكل ٢: أعداد الضأن والماعز خلال عامي ٢٠١٧ و ٢٠١٨



وقد أشار التقرير الى ارتفاع في أعداد المواليد ما نسبته 6.3% حسب ما أظهرته بيانات المسح، حيث بلغ عدد المواليد 2357 ألف رأس خلال عام 2018 مقابل 2215 ألف رأس لنفس الفترة من عام 2017 (الشكل ٣).

شكل ٣: أعداد مواليد الأغنام خلال عامي ٢٠١٧ و ٢٠١٨



ومن الجدير بالذكر أن دائرة الإحصاءات العامة تنفذ مسح أعداد الثروة الحيوانية للقطاع غير المنظم (ضأن وماعز) من خلال جولتين، حيث تغطي الجولة الأولى الفترة الزمنية (2017/١١/١-2018/٣/٣١)، في حين تغطي الجولة الثانية الفترة الزمنية (2018/١٠/٣١-٤/١)، وذلك من خلال زيارات ميدانية لحيازات الضأن والماعز للتعرف على تركيب القطيع.