

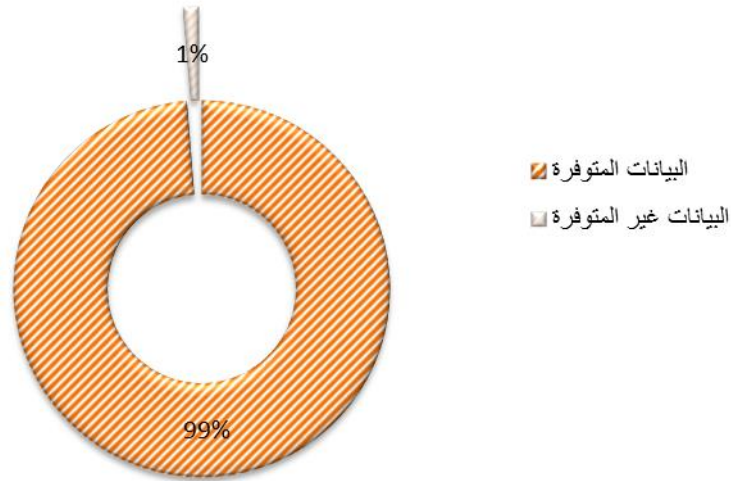
خبر صحفي

الدكتور الزعبي: الإحصاءات العامة تلي ٩٩% من الطلب على البيانات الإحصائية خلال عام ٢٠١٩

قال مدير عام دائرة الإحصاءات العامة الدكتور قاسم سعيد الزعبي أن الدائرة توفر ومنذ نشأتها في عام ١٩٤٩، الأرقام الإحصائية والبيانات التي تلي الاحتياجات المتنوعة للباحثين والدارسين ومتخذي القرارات وإنتاجها بدرجة عالية من الجودة، ونشرها بمواعيد زمنية مناسبة وبطرق تسهل الحصول عليها بما يساهم في عملية التنمية الوطنية الشاملة.

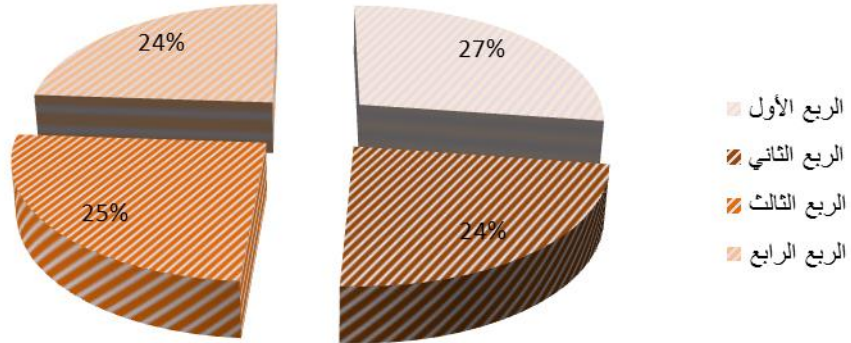
وأضاف الزعبي بأنه بهدف تقييم ودراسة وتحليل البيانات الإحصائية التي توفرها الدائرة، فإنها تقوم في نهاية كل عام بإصدار تقرير سنوي يرصد ويحدد نوعية وحجم البيانات الإحصائية المطلوبة، ليتسنى التعرف على احتياجات مستخدمي البيانات الإحصائية، ومواكبة التطورات والتغيرات على الصعيد الوطني والدولي في مجال الاحتياجات من البيانات الإحصائية. حيث بين التقرير السنوي لرصد البيانات لعام ٢٠١٩ أن نسبة توفير البيانات للجمهور قد بلغت ٩٩% مقابل ١% من البيانات غير المتوفرة. (الشكل ١)، وعدد طلبات البيانات الإحصائية بلغ ١٣٢٢ طلباً.

شكل (١): نسبة تلبية الطلب على البيانات الإحصائية خلال عام ٢٠١٩



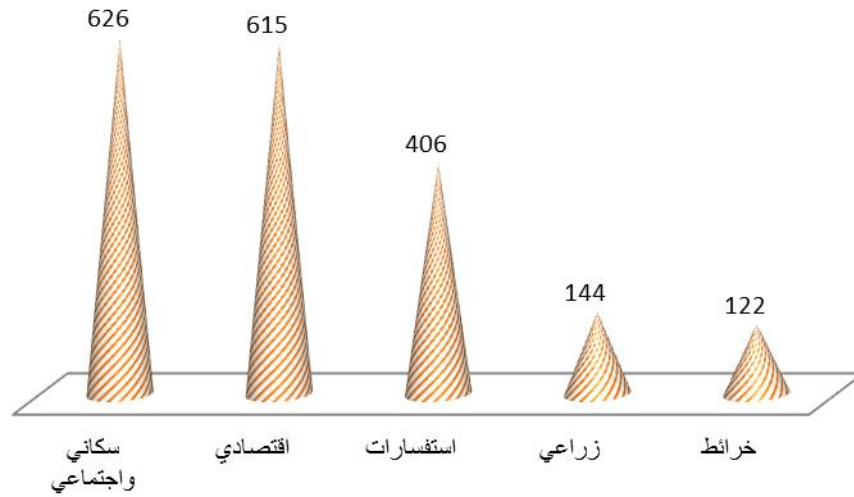
وأشار التقرير إلى أن الربع الأول لعام ٢٠١٩ قد شهد أعلى نسبة إقبال على طلب البيانات والمعلومات الإحصائية، حيث بلغت نسبتها ما يقارب ٢٦,٦% من المجموع الكلي للطلبات خلال عام ٢٠١٩، بينما كان الربع الرابع الأقل طلباً على البيانات الإحصائية (الشكل ٢).

الشكل (٢): التوزيع النسبي للبيانات الإحصائية المطلوبة حسب الربع، ٢٠١٩



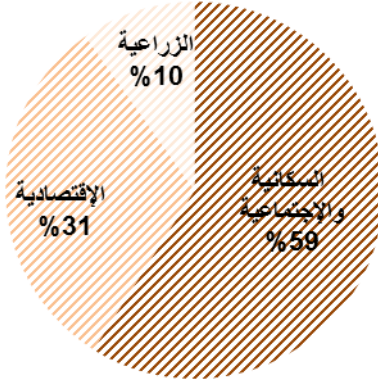
كما بين التقرير أن النسبة الأكبر للطلب على البيانات والمعلومات الإحصائية من قبل مستخدمي البيانات كانت على البيانات السكانية والاجتماعية والتي بلغت نسبتها ٣٢,٧%، تلاها الطلب على البيانات الاقتصادية حيث بلغت النسبة ٣٢,١% (الشكل ٣).

الشكل (٣) نسبة الطلب على البيانات الإحصائية حسب تصنيفها، ٢٠١٩



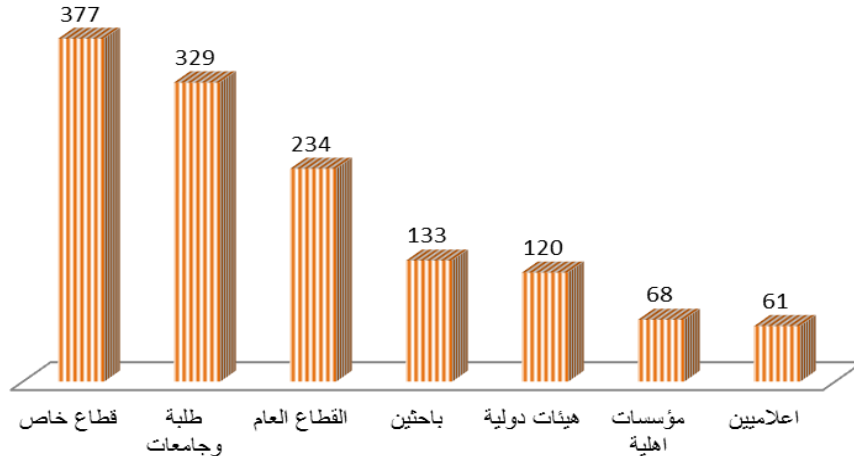
كما أظهر الرصد على البيانات المستخدمة من خلال الموقع الإلكتروني بأن استخدام البيانات السكانية والإجتماعية كانت الأعلى أيضاً عن باقي البيانات بنسبة ٥٩٪ (الشكل ٤).

الشكل (٤): نسبة استخدام البيانات الإلكترونية حسب تصنيفها، ٢٠١٩



وأوضح التقرير أن القطاع الخاص احتل المرتبة الأولى في حجم الطلب على البيانات الإحصائية ونسبة بلغت ٢٨,٥٪، في حين احتل قطاع الطلبة والجامعات المرتبة الثانية بنسبة بلغت ٢٤,٩٪، وكانت أدنى نسبة لحجم الطلب على البيانات الإحصائية من قبل الإعلاميين حيث بلغت ٤,٦٪ (الشكل ٥).

الشكل (٥): عدد طلبات البيانات الإحصائية حسب الجهة الطالبة، ٢٠١٩



وبمقارنة عدد طلبات البيانات الإحصائية، يبين الشكل (٦) أن العام ٢٠١٧ حافظ على أعلى إقبال على تقديم الطلبات من قبل مستخدمي البيانات، حيث بلغ عدد الطلبات ١٦١٧ طلباً ونسبة ٢٤,٧٪ تلي ذلك عامي ٢٠١٦ و ٢٠١٩، حيث بلغ عدد الطلبات لكل منهما ١٣٦٤، ١٣٢٢ طلباً على التوالي، حيث بلغت نسبة تزويد البيانات الإحصائية ٢٠,٩ %، ٢٠,٢ % على التوالي، إلا أن عام ٢٠١٥ كان الأقل تزويداً للبيانات بنسبة بلغت ١٥,٨٪.

الشكل (٦): أعداد طلبات البيانات وعدد البيانات الإحصائية للأعوام ٢٠١٩-٢٠١٥

