

الإحصاءات العامة: 29% زيادة كمية الإنتاج من زيت الزيتون لموسم 2015 مقارنة مع موسم 2014

قامت مديرية الإحصاءات الزراعية في دائرة الإحصاءات العامة بإجراء مسح ميداني لمعاصر زيت الزيتون لتقدير كميات الإنتاج من زيت الزيتون خلال موسم عام 2015. وأشارت النتائج إلى أن إجمالي كمية ثمار الزيتون المستخدمة في العصر قد بلغت 156.6 ألف طن بارتفاع مقداره 33% عن الكمية المستخدمة في عام 2014 والبالغة 118.2 ألف طن، كما بلغت كمية زيت الزيتون الناتجة عن العصر 29.6 ألف طن بارتفاع بلغ 29% عن عام 2014 البالغة 23.0 ألف طن. والجدير بالذكر أن أكثر من ثلث زيت الزيتون قد تم إنتاجه لهذا الموسم في محافظة اربد بكمية بلغت 11.6 ألف طن.

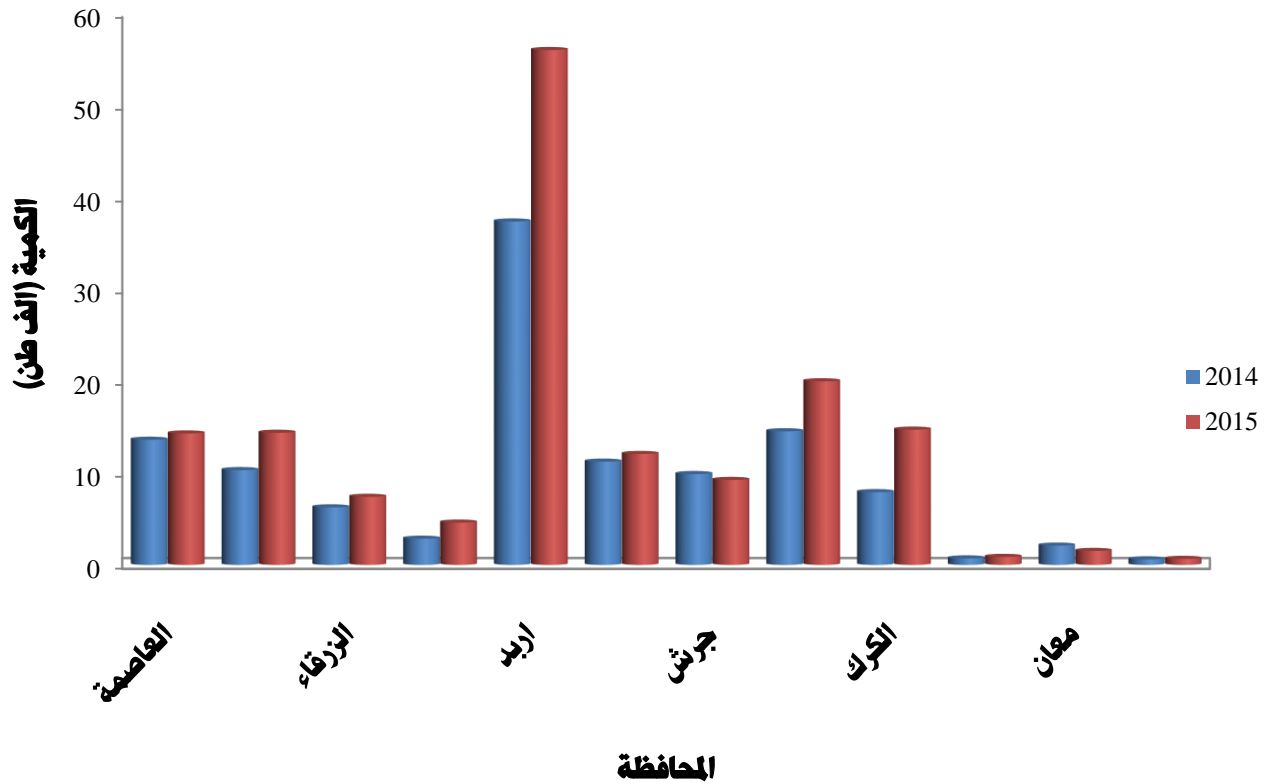
جدول 1: كمية ثمار الزيتون المستخدمة في العصر وكمية زيت الزيتون المنتجة حسب المحافظة خلال عامي 2014 و 2015

كمية زيت الزيتون المنتجة (طن)			كمية ثمار الزيتون المستخدمة بالعصر (طن)			المحافظة
نسبة التغيير %	2015	2014	نسبة التغيير %	2015	2014	
(12)	2,183	2,488	5	14,441	13,750	العاصمة
13	2,289	2,022	39	14,516	10,414	البلقاء
3	1,092	1,060	18	7,479	6,320	الزرقاء
32	621	470	62	4,647	2,875	مادبا
53	11,611	7,568	50	56,006	37,419	اربد
1	1,890	1,879	7	12,188	11,345	المفرق
(5)	1,889	1,996	(6)	9,334	9,981	جرش
37	4,454	3,247	37	20,097	14,677	عجلون
88	3,093	1,648	86	14,855	7,992	الكرك
24	174	140	23	879	714	الطفيلة
(40)	233	390	(28)	1,532	2,118	معان
(28)	81	113	9	665	611	العقبة
29	29,610	23,021	33	156,639	118,216	المجموع

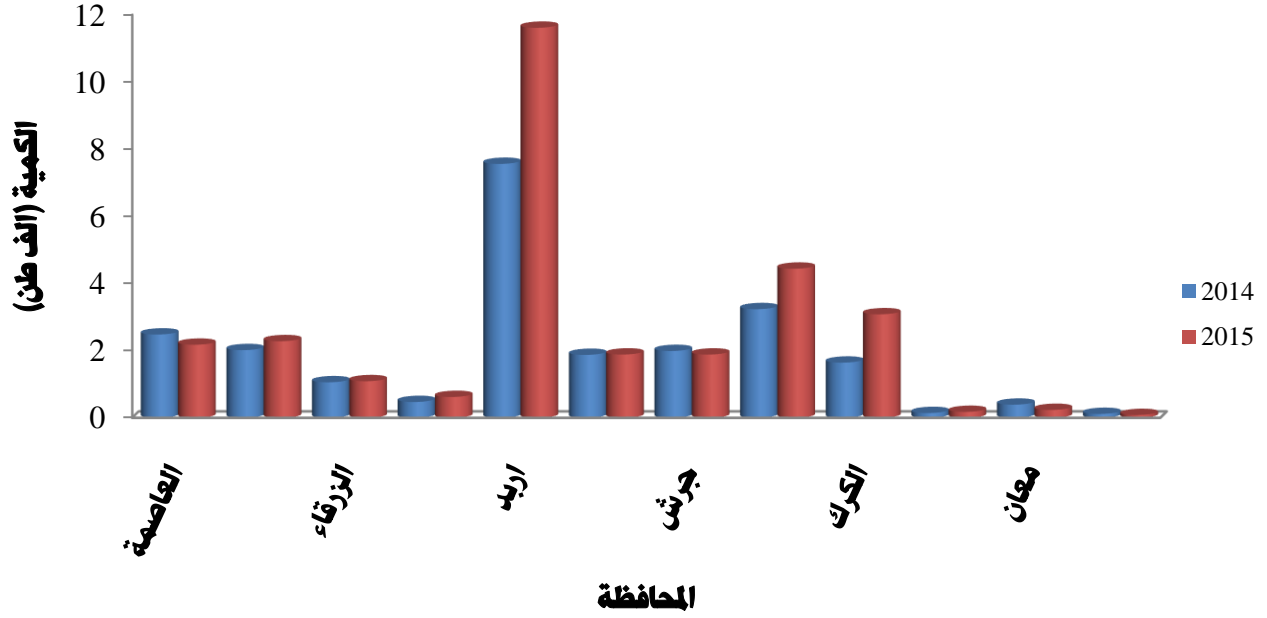
المصدر: دائرة الإحصاءات العامة، مسح معاصر زيت الزيتون 2014 و 2015

ويشير الجدول الى توزيع كميات ثمار الزيتون المستخدمة في العصر وكميات زيت الزيتون المنتجة حسب المحافظات إلى أن محافظة اربد قد احتلت المرتبة الأولى في كمية ثمار الزيتون المستخدمة في العصر وكمية زيت الزيتون المنتجة، حيث بلغت كمية ثمار الزيتون المستخدمة في العصر 56.0 ألف طن وكمية زيت الزيتون المنتجة 11.6 ألف طن عام 2015. بينما كانت محافظة العقبة الأقل في كميات ثمار الزيتون المستخدمة في العصر، حيث بلغت 665 طن والأقل في كمية زيت الزيتون المنتجة حيث بلغت 81 طن. ويشير الشكل 1 إلى التغير في كمية ثمار الزيتون المستخدمة في العصر حسب المحافظة في عامي 2014 و2015، كما يبين الشكل 2 كمية زيت الزيتون المنتجة حسب المحافظة في عامي 2014 و2015.

شكل 1: كمية ثمار الزيتون المستخدمة في العصر حسب المحافظة خلال عامي 2014 و2015



شكل 2: كمية زيت الزيتون المنتجة حسب المحافظة خلال عامي 2014 و2015



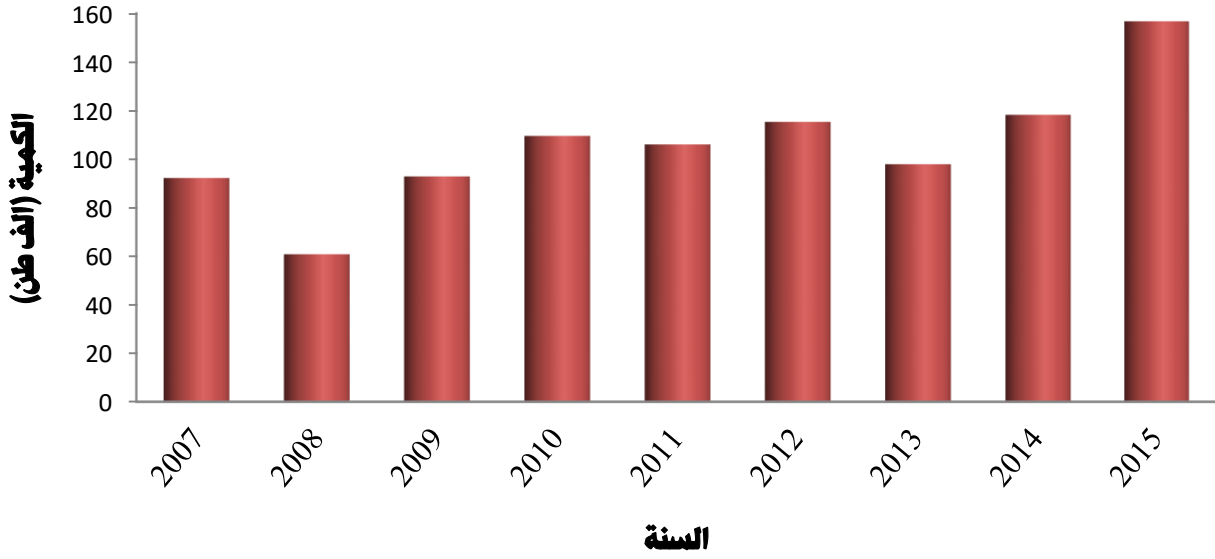
وتشير نتائج مسح معاصر زيت الزيتون خلال الأعوام (2007-2015) إلى تباين كميات الزيتون المستخدم في العصر وزيت الزيتون المنتج وهذا عائد إلى ظاهرة مقاومة الحمل كما هو مبين في الجدول أدناه، حيث لوحظ أن كميات الزيتون المستخدم في العصر و كميات زيت الزيتون المنتج كانت الأعلى في عام 2015. وتشير النتائج أيضاً إلى أن سنة 2008 كانت الأقل إنتاجاً، حيث بلغت كمية الزيتون المستخدم في العصر 60.8 ألف طن، وكمية الإنتاج من الزيت 11.3 ألف طن.

جدول 2: كمية الزيتون المستخدم في العصر وزيت الزيتون المنتج في الأردن خلال الأعوام 2007 - 2015

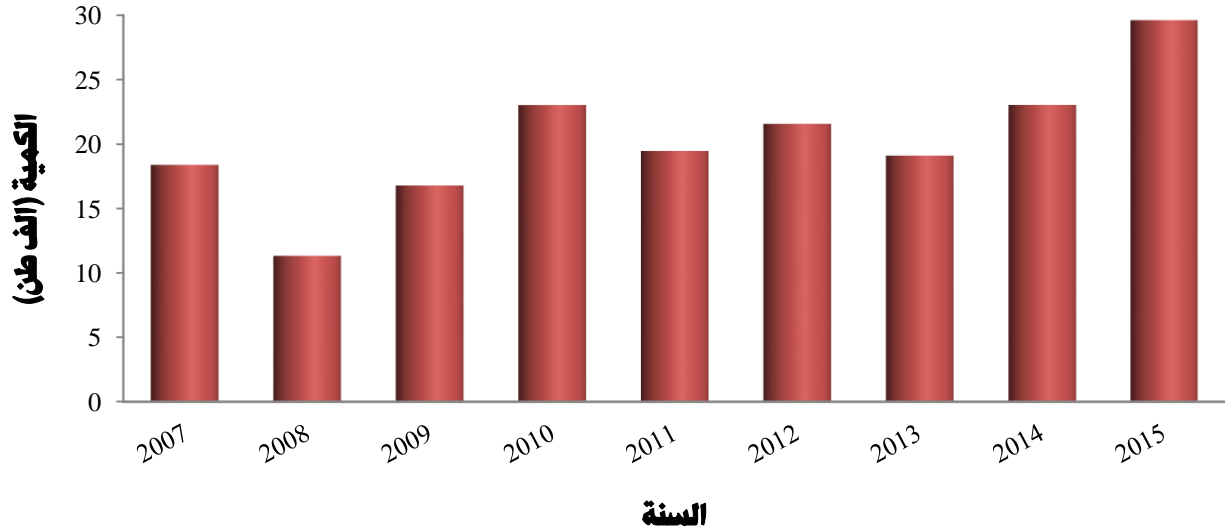
السنة	الزيتون (طن)	زيت الزيتون (طن)
2007	92,182	18,362
2008	60,779	11,292
2009	92,823	16,760
2010	109,468	23,016
2011	106,006	19,447
2012	115,282	21,548
2013	97,825	19,078
2014	118,216	23,022
2015	156,640	29,611

المصدر: دائرة الإحصاءات العامة، مسح معاصر زيت الزيتون 2014 و2015

شكل 3: كمية الزيتون المستخدم في العصر في الأردن خلال الأعوام 2007 - 2015



شكل 4: كمية زيت الزيتون المنتجة في الأردن خلال الأعوام 2007 - 2015



ومن الجدير بالذكر أن إجمالي عدد المعاصر في الأردن قد بلغ 135 معصرة في عام 2015 والعاملة منها 128 معصرة، ويتم جمع إستثمارات مسح معاصر زيت الزيتون بالتعاون مع وزارة الزراعة بأسلوب المسح الشامل.